

L'an DEUX MILLE VINGT-TROIS, le VENDREDI 16 JUIN, à 17 h 05, le conseil municipal de Saint-Denis s'est assemblé en QUATRIÈME SÉANCE ANNUELLE, dans la salle du conseil municipal, sur convocation légale de la maire faite en application des articles L. 2121-10, L. 2121-12 et L. 2121-17 du code général des collectivités territoriales (séance clôturée à 20 h 20).

### ÉTAIENT PRÉSENTS

(dans l'ordre du tableau)

Éricka BAREIGTS, Jean-François HOAREAU, Brigitte ADAME, Jean-Pierre MARCHAU, Gérard FRANÇOISE, Monique ORPHÉ, Ibrahim DINDAR, Dominique TURPIN, Yassine MANGROLIA, Sonia BARDINOT, Jacques LOWINSKY, Marie-Anick ANDAMAYE, Gilbert ANNETTE, Marylise ISIDORE, Stéphane PERSÉE, Claudette CLAIN, Geneviève BOMMALAIS, Virgile KICHENIN, David BELDA, Christelle HASSEN, Éric DELORME, Jacqueline PAYET, Philippe NAILLET, Jean-Claude LAKIA-SOUCALIE, Guillaume KICHENAMA, Jean-Alexandre POLEYA, Gérard CHEUNG LUNG, Arnaud HUGUET, Christèle BEAUMIER, Benjamin THOMAS, Raihanah VALY, Nouria RAHA, Julie LALLEMAND, Jean-Max BOYER, Audrey BÉLIM, Véronique POUNOUSSAMY MALAYANDY, Jean-Pierre HAGGAI, Noela MÉDÉA MADEN, Henriette BABET, Faouzia ABOUBACAR BEN VITRY

### ÉTAIENT REPRÉSENTÉS

(dans l'ordre du tableau)

Julie PONTALBA	pour toute la durée de la séance	par Éric DELORME
Dominique TURPIN	à partir de son départ à 19 h 12 au rapport n° 23/4-017	par Jean-Pierre MARCHAU
Karel MAGAMOOTOO	pour toute la durée de la séance	par David BELDA
Fernande ANILHA	pour toute la durée de la séance	par Jean-François HOAREAU
Joëlle RAHARINOSY	pour toute la durée de la séance	par Sonia BARDINOT
Alexandra CLAIN	pour toute la durée de la séance	par Brigitte ADAME
Aurélie MÉDÉA	pour toute la durée de la séance	par Éricka BAREIGTS
Véronique POUNOUSSAMY MALAYANDY	à partir de son départ à 19 h 42 au rapport n° 23/4-024	par Monique ORPHÉ
Michel LAGOURGUE	pour toute la durée de la séance	par Noela MÉDÉA MADEN
Wanda YENG-SENG BROSSARD	pour toute la durée de la séance	par Jean-Pierre HAGGAI
Vincent BÈGUE	pour toute la durée de la séance	par Faouzia ABOUBACAR BEN VITRY

### DÉSIGNATION DE LA SECRÉTAIRE DE SÉANCE

Il a été, conformément aux dispositions de l'article L. 2121-15 du code général des collectivités territoriales, procédé à la nomination de la secrétaire de séance prise dans le sein du conseil municipal. Audrey BÉLIM a été désignée, par vote à main levée et à l'unanimité des votants, pour remplir ces fonctions qu'elle a acceptées.

Les membres présents formant la majorité de ceux actuellement en exercice (40 présents sur 55), ont pu délibérer en exécution de l'article L. 2121-17 du code général des collectivités territoriales.

## PRÉSIDENT DE SÉANCE POUR LES COMPTES ADMINISTRATIFS

En application de l'article L. 2121-14 (alinéas 2 et 3) du code général des collectivités territoriales, par vote à main levée et à l'unanimité des votants, il a été procédé à la nomination de Jean-François HOAREAU en qualité de président de séance chargé de remplacer la maire pour diriger les débats et pour mettre aux voix les Comptes administratifs 2022 : rapports n° 23/4-021 (Budget principal), n° 23/4-026 (Régie des Marchés et Droits de Place) et n° 23/4-029 (Régie des Affaires funéraires).

## ÉLUS INTÉRESSÉS

En vertu de l'article L. 2131-11 du code général des collectivités territoriales, les élus intéressés n'ont pas pris part aux délibérations portant sur les rapports dont la liste suit.

Élus intéressés	en qualité de	au titre de la (l/ du)	rapport n°
- Éricka BAREIGTS	maire de Saint-Denis	Technopole de la Réunion	23/4-005
- Virgile KICHENIN	délégué suppléant / CINOR		
- Éricka BAREIGTS	présidente du Conseil d'Administration	ARB de l'île de la Réunion	23/4-015
- Sonia BARDINOT	présidente délégué / Ville	CAUE de la Réunion	23/4-024
(*) <u>Aurélie MÉDÉA</u> (mandataire : Éricka BAREIGTS)	partenaire	CAP	
- Marie-Anick ANDAMAYE	lien de parenté	BCD	
- Arnaud HUGUET	vice-président	OMS de Saint-Denis	
- Gérard FRANÇOISE	délégué / Département	SIDR	23/4-042
- Guillaume KICHENAMA	élu / conseil municipal	protection fonctionnelle	23/4-048

CINOR Communauté intercommunale du Nord de la Réunion  
 ARB... Agence régionale de la Biodiversité  
 CAUE... Conseil d'Architecture, d'Urbanisme et de l'Environnement  
 CAP Club Animation Prévention  
 BCD Basket Club dionysien  
 OMS... Office municipal des Sports  
 SIDR Société immobilière du Département de la Réunion

(\*) élue absente / représentée

## DÉPLACEMENTS D'ÉLUS EN COURS DE SÉANCE

Éricka BAREIGTS Virgile KICHENIN (voir élus intéressés : Technopole de la Réunion)	sortis à 17 h 44 revenus à 17 h 47	avant examen du rapport n° 23/4-005 au rapport n° 23/4-006
Claudette CLAIN	sortie à 17 h 47 revenue à 17 h 54	au rapport n° 23/4-006 après vote du rapport n° 23/4-007
Audrey BÉLIM	sortie à 17 h 51 revenue à 17 h 58	au rapport n° 23/4-007 au rapport n° 23/4-008
Jean-Max BOYER	sorti à 18 h 06 revenu à 18 h 20	au rapport n° 23/4-010 au rapport n° 23/4-011

## DÉPLACEMENTS D'ÉLUS EN COURS DE SÉANCE

(suite)

Nouria RAHA	sortie à 18 h 40 revenue à 18 h 49	au rapport n° 23/4-011 au rapport n° 23/4-013
Philippe NAILLET	sorti à 18 h 42 revenu à 19 h 02	au rapport n° 23/4-012 au rapport n° 23/4-014
Jean-Pierre MARCHAU	sorti à 18 h 56 revenu à 19 h 02	au rapport n° 23/4-013 au rapport n° 23/4-014
Éricka BAREIGTS (voir élue intéressée : ARB de l'île de la Réunion)	sortie à 19 h 06 revenue à 19 h 09	avant examen du rapport n° 23/4-015 au rapport n° 23/4-016
Dominique TURPIN	partie à 19 h 12	au rapport n° 23/4-017 en laissant procuration à Jean-Pierre MARCHAU
Jacques LOWINSKY	sorti à 19 h 19 revenu à 19 h 29	au rapport n° 23/4-020 au rapport n° 23/4-021
Claudette CLAIN	sortie à 19 h 41 revenue à 19 h 49	au rapport n° 23/4-023 au rapport n° 23/4-024
Sonia BARDINOT (voir élue intéressée : CAUE de la Réunion) Éricka BAREIGTS (pour Aurélie MÉDÉA, voir élue intéressée : CAP) Marie-Anick ANDAMAYE (voir élue intéressée : BCD) Arnaud HUGUET (voir élu intéressé : OMS de Saint-Denis)	sortis à 19 h 41 revenus à 19 h 41	avant examen du rapport n° 23/4-024 au rapport n° 23/4-024 après vote des lignes de subventions concernées
Véronique POUNOUSSAMY MALAYANDY	partie à 19 h 42	au rapport n° 23/4-024 en laissant procuration à Monique ORPHÉ
Yassine MANGROLIA	sorti à 19 h 56 revenu à 20 h 06	au rapport n° 23/4-028 au rapport n° 23/4-033
Faouzia ABOUBACAR BEN VITRY	sortie à 20 h 08 revenue à 20 h 10	au rapport n° 23/4-037 au rapport n° 23/4-039
Gérard FRANÇOISE (voir élu intéressé : SIDR)	sorti à 20 h 12 revenu à 20 h 12	avant examen du rapport n° 23/4-042 au rapport n° 23/4-043
Guillaume KICHENAMA (voir élu intéressé : élu / conseil municipal)	sorti à 20 h 18 revenu à 20 h 19	avant le rapport n° 23/4-048 avant clôture de séance

**OBJET        Rapport social unique 2021**

---

Conformément à la loi n° 2019-2 du 6 août 2019 de transformation de la fonction publique, les collectivités locales ont l'obligation de produire un Rapport social unique (RSU).

Cette obligation annuelle depuis 2020 remplace celle de produire tous les deux ans le Rapport sur l'État de la Collectivité (RÉC).

Le Rapport social unique a vocation à devenir un outil central dans la gestion des ressources humaines et l'animation du dialogue social.

Il doit permettre de :

- réaliser un état des lieux des données RH de la collectivité et suivre leur évolution,
- alimenter les lignes directrices de gestion qui déterminent la stratégie pluriannuelle de pilotage des ressources humaines.

Le RSU doit permettre de présenter des éléments contenus dans la base des données sociales, ainsi que des analyses permettant d'apprécier notamment :

- les caractéristiques des emplois et la situation des agents,
- la situation comparée des femmes et des hommes, et son évolution,
- la mise en oeuvre des mesures relatives à la diversité, la lutte contre les discriminations et l'insertion professionnelle, notamment en ce qui concerne les personnes en situation de handicap.

Le RSU a été présenté au Comité social territorial du 7 juin 2023. Il donne lieu à un débat sur l'évolution des politiques des ressources humaines de la collectivité. L'avis du CST doit être ensuite transmis au Conseil municipal.

Vu l'avis du Comité social territorial du 7 juin 2023 (collège collectivité : 7 votes pour, collège représentants du personnel : 4 votes pour et 3 abstentions), je vous propose de prendre acte du Rapport social unique 2021.

**Je vous demande de bien vouloir prendre acte de ce rapport.**

**OBJET**      **Rapport social unique 2021**

---

**LE CONSEIL MUNICIPAL**

Vu la Loi n° 82-213 du 2 mars 1982 relative aux droits et libertés des Communes, Départements et Régions, modifiée ;

Vu le Code Général des Collectivités Territoriales ;

Vu l'article 5 de la Loi n° 2019-828 du 6 août 2019 de transformation de la Fonction Publique ;

Vu le Code Général de la Fonction Publique, notamment ses articles L. 231-1 à L. 231-4 ;

Vu le Décret n° 2020-1493 du 30 novembre 2020 relatif à la base des données sociales et au Rapport Social Unique dans la Fonction Publique ;

Vu l'Arrêté du 10 décembre 2021 fixant pour la Fonction Publique Territoriale la liste des indicateurs contenus dans la base des données sociales ;

Vu les débats et l'avis du Comité Social Territorial en date du 7 juin 2023 ;

Vu le RAPPORT N° 23/4-033 du MAIRE ;

Vu le rapport présenté par Monsieur Jean-François HOAREAU - 1er adjoint au nom de la commission « Ville Durable » ;

Sur l'avis favorable de ladite commission ;

**APRES EN AVOIR DELIBERE**

Prend acte du Rapport social unique 2021.



# RAPPORT SOCIAL UNIQUE 2021

IMPORTER VOS DONNEES ET EDITER VOTRE SYNTHESE



Cette fiche synthétique reprend les principaux indicateurs sociaux issus du RSU 2021. Ces données ont pour objectif de bénéficier d'une vue d'ensemble sur les effectifs de la collectivité.

L'outil automatisé permettant la réalisation de cette synthèse a été développé par le Comité Technique des Chargés d'études des Observatoires Régionaux des Centres de Gestion.

Importer les données  
RASSCT / HANDITORIAL / GPEEC

Version 17

NOM DE LA COLLECTIVITE TERRITORIALE :

COMMUNE DE SAINT DENIS

Nom du correspondant : CAZEAUX GERARD

N° Département : 974

Téléphone : 0262975437

Code postal : 97400

Adresse mail : g.cazeaux@saintdenis.re

**RAPPORT SOCIAL UNIQUE  
PRÉSENTÉ AU COMITÉ SOCIAL TERRITORIAL ET À L'ASSEMBLÉE DÉLIBÉRANTE  
AU 31 DECEMBRE 2021**

**LISTE NORMALISÉE DES INFORMATIONS DISPONIBLES**

Conformément à la loi du 6 août 2020 et au décret n° 2020-1493 du 30 novembre 2020 relatif à la base de données sociales et au rapport social unique dans la fonction publique

**Informations complémentaires pour l'exploitation statistique du rapport**

N° SIRET de la collectivité : 21974011500015

Type de collectivité :

06 - Commune (y compris commune nouvelle)

Veillez préciser :

● La collectivité...

\* Est-elle affiliée au Centre de gestion ?

Non

\* Dispose-t-elle de son propre CST ?

Oui

01 - Région (y compris collectivités territoriales uniques de Martinique, de Guyane et de Corse)

02 - Département

03 - Service départemental d'incendie et de secours

04 - Centre de gestion de la fonction publique territoriale

05 - Centre national de la fonction publique territoriale

06 - Commune (y compris commune nouvelle)

07 - Centre communal d'action sociale (CCAS)

08 - Caisse des écoles (CDE)

09 - Caisse de crédit municipal

10 - Métropole (y compris métropole de Lyon)

11 - Communauté urbaine

12 - Communauté d'agglomération

13 - Communauté de communes

14 - Centre intercommunal d'action sociale (CIAS)

15 - Syndicat de communes à vocation multiple

16 - Syndicat de communes à vocation unique

17 - Syndicat mixte

18 - Pôle d'équilibre territorial et rural (PETR)

19 - Office public de l'habitat (OPHLM - ODHLM)

20 - Pôle métropolitain

21 - Autre établissement public intercommunal

22 - Autre

## Sommaire

Cliquez dans la colonne "onglet" pour accéder directement à l'onglet désiré.

Onglet

### A - L'EMPLOI

#### Agents sur des emplois fonctionnels de direction

- IND 1.1.0 - Nombre d'agents occupant un emploi fonctionnel rémunérés au 31/12/2021, par statut d'origine, cadre d'emplois, sexe et grade de détachement [IND 1.1.0](#)

#### Les effectifs physiques et les effectifs en équivalent temps plein de fonctionnaires et caractéristiques des emplois

- IND 1.1.1 - Nombre de fonctionnaires occupant un emploi permanent rémunérés au 31/12/2021 par filière, cadre d'emploi et grade, selon les caractéristiques de l'emploi et selon le sexe [IND 1.1.1](#)

- IND 1.1.4 - Nombre de fonctionnaires en Equivalent Temps Plein Rémunéré (ETPR) en 2021 par filière déclinée par catégorie hiérarchique et par sexe [IND 1.1.4](#)

#### Les effectifs physiques et les effectifs en équivalent temps plein des contractuels et caractéristiques des emplois

- IND 1.2.1 - Nombre d'agents contractuels occupant un emploi permanent rémunérés au 31/12/2021 par filière et cadre d'emplois, selon le type de contrat et le type de recrutement [IND 1.2.1](#)

- IND 1.2.4 - Nombre de contractuels en Equivalent Temps Plein Rémunéré (ETPR) en 2021 par filière déclinée par catégorie et par sexe [IND 1.2.4](#)

- IND 1.2.5 - Nombre de CDI conclus au cours de l'année 2021 [IND 1.2.5](#)

- IND 1.3.1 - Autres contractuels sur emploi non permanent, en effectif physique et en ETPR, selon le sexe [IND 1.3.1](#)

#### Les autres personnels

- IND 1.3.2 - Recours à du personnel temporaire, mis à disposition par les CDG par filière ou intérimaires, selon le sexe [IND 1.3.2](#)

#### Pyramide des âges des agents

- IND 1.4.0 - Répartition par sexe et tranche d'âge des effectifs des fonctionnaires et des contractuels présents dans les effectifs au 31/12/2021 [IND 1.4.0](#)

#### Positions statutaires particulières au 31 décembre 2021 des agents gérés par la collectivité territoriale

- IND 1.4.1 - Nombre d'agents originaires de la collectivité [IND 1.4.1-1.4.4](#)

- IND 1.4.2 - Nombre d'agents originaires d'une autre structure [IND 1.4.1-1.4.4](#)

- IND 1.4.3 - Nombre d'agents originaires d'une autre structure mis à disposition [IND 1.4.1-1.4.4](#)

- IND 1.4.4 - Fonctionnaires pris en charge par le CDG ou le CNFPT (articles 53 et 97) [IND 1.4.1-1.4.4](#)

#### Bénéficiaires de l'obligation d'emploi (travailleurs en situation de handicap)

- IND 1.6.1 - Nombre d'agents en situation de handicap bénéficiant de l'obligation d'emploi des travailleurs handicapés (y compris reclassés) par catégorie hiérarchique, statut et sexe [IND 1.6.1](#)

- IND 1.6.2 - Respect des obligations d'emploi : dépenses couvrant partiellement l'obligation d'emploi et taux d'emploi [IND 1.6.2](#)

#### Autorisation d'exercice d'une activité accessoire

- IND 1.8.1 - Nombre de fonctionnaires et de contractuels sur emploi permanent autorisés à exercer une activité accessoire [IND 1.8.1](#)

### B - RECRUTEMENT

- IND 1.9.0 - Bilan des arrivées et départs dans l'année 2021 [IND 1.9.0](#)

- IND 1.9.1 - Arrivées d'agents sur emploi fonctionnel au cours de l'année 2021, par statut d'origine, selon le grade de détachement et le sexe [IND 1.9.1](#)

- IND 1.9.2 - Arrivées de fonctionnaires dans l'année 2021, par cadre d'emplois, selon le motif de recrutement [IND 1.9.2](#)

- IND 1.9.3 - Arrivées de contractuels sur emploi permanent dans l'année 2021, par filière et cadre d'emplois, selon les caractéristiques de l'emploi et le sexe [IND 1.9.3](#)

### C - PARCOURS PROFESSIONNEL

#### Flux de sortie des agents occupant un emploi permanent

- IND 1.9.4.0 - Départs dans l'année 2021, par motif de départ et selon le sexe et la catégorie [IND 1.9.4.0](#)

- IND 1.9.4.1 - Nombre de procédure de rupture conventionnelle au cours de l'année 2021, par sexe et catégorie hiérarchique [IND 1.9.4.1-1.9.4.2](#)

- IND 1.9.4.2 - Nombre de conventions de rupture conventionnelle signées au cours de l'année 2021, par sexe et par catégorie hiérarchique [IND 1.9.4.1-1.9.4.2](#)

#### Evolution de carrière

- IND 1.9.5 - Titularisation et stages au cours de l'année 2021 [IND 1.9.5-1.9.6.1](#)

- IND 1.9.6.1 - Avancements et promotion interne dans l'année 2021 [IND 1.9.5-1.9.6.1](#)

- IND 1.9.6.2 - Avancements de grade dans l'année 2021 par filière et catégorie hiérarchique [IND 1.9.6.2](#)

- IND 1.9.7 - Nombre d'agents fonctionnaires et contractuels sur emploi permanent ayant bénéficié d'un accompagnement par un conseiller en évolution professionnelle en 2021 [IND 1.9.7](#)

- IND 1.9.8 - Nombre de lauréats sur les listes d'aptitude des concours et examens professionnels, par filière, cadre d'emplois, sexe [IND 1.9.8](#)

- IND 1.9.9 - Nombre de fonctionnaires bénéficiaires des modalités dérogatoires d'accès par la voie du détachement à un cadre d'emplois de niveau supérieur ou de catégorie supérieure [IND 1.9.9](#)

### D - ORGANISATION DU TRAVAIL

#### Congés et absences

- IND 2.1.0 - Nombre de journées de congés supplémentaires accordées à l'ensemble des agents [IND 2.1.0](#)

- IND 2.1.1 - Nombre de fonctionnaires ayant été absents au moins un jour dans l'année par motif (hors formation, journées de grève et absences syndicales), présents dans les effectifs au 31/12/2021 [IND 2.1.1](#)

- IND 2.1.2 - Nombre de contractuels sur emploi permanent ayant été absents au moins un jour dans l'année par motif (hors formation, journées de grève et absences) [IND 2.1.2](#)

- IND 2.1.3 - Nombre de contractuels sur emploi non permanent ayant été absents au moins un jour dans l'année, par motif (hors formation, journées de grève et absences) [IND 2.1.3](#)

- IND 2.1.4 - Congés de paternité et d'accueil de l'enfant des agents fonctionnaires et contractuels sur emploi permanent, par catégorie hiérarchique [IND 2.1.4-2.1.6](#)

- IND 2.1.5 - Congés de présence parentale des fonctionnaires et contractuels sur emploi permanent, par sexe et par catégorie hiérarchique [IND 2.1.4-2.1.6](#)

- IND 2.1.6 - Congés de solidarité familiale des fonctionnaires et contractuels sur emploi permanent, par sexe et catégorie hiérarchique [IND 2.1.4-2.1.6](#)

- IND 2.1.10 - Congés de proche aidant des fonctionnaires et contractuels sur emploi permanent, par sexe et par catégorie hiérarchique [IND 2.1.10](#)

- IND 2.1.7 - Entretiens avant et après des congés de six mois ou plus [IND 2.1.7](#)

- IND 2.1.8 - Nombre de jours de carence par sexe, par tranche d'âge, par catégorie hiérarchique et montants des sommes brutes retenues [IND 2.1.8](#)

- IND 2.1.9 - Modalités de contrôle des arrêts maladie [IND 2.1.9](#)

#### Temps de travail

- IND 2.2.0 - Congés de proche aidant des fonctionnaires et contractuels sur emploi permanent, par sexe et par catégorie hiérarchique [IND 2.2.0](#)

- IND 2.2.1 - Modalités d'organisation du temps de travail [IND 2.2.1-2.2.3](#)

- IND 2.2.2 - Contraintes particulières concernant le temps de travail [IND 2.2.1-2.2.3](#)

- IND 2.2.3 - Compte épargne-temps [IND 2.2.1-2.2.3](#)

- IND 2.2.4 - Nombre de jours donnés dans le cadre du dispositif de don de jours par type de jours [IND 2.2.4](#)



- IND 2.2.5 - Charte du temps	<a href="#">IND 2.2.5</a>
- IND 2.2.8 - Nombre d'heures supplémentaires et complémentaires réalisées et rémunérées en 2021, par sexe, filière et cadre d'emplois	<a href="#">IND 2.2.8</a>
- IND 2.2.9 - Nombre d'heures réalisées au-delà des bornes horaires définies par le cycle de travail n'ayant donné lieu ni à rémunération ni à récupération en 2021	<a href="#">IND 2.2.9</a>
<b>Temps partiel</b>	
- IND 2.3.1 - Informations relatives au temps partiel prévu par l'article 60 de la loi du 26 janvier 1984	<a href="#">IND 2.3.1</a>
- IND 2.3.2 - Quotité de temps de travail des fonctionnaires occupant un emploi à temps complet rémunérés au 31/12/2021 par filière, cadre d'emplois et selon le sexe	<a href="#">IND 2.3.2</a>
- IND 2.3.3 - Nombre de fonctionnaires bénéficiaires d'un temps partiel de droit ou sur autorisation par catégorie et sexe	<a href="#">IND 2.3.3</a>
- IND 2.3.4 - Nombre d'agents contractuels occupant un emploi permanent à temps complet rémunérés au 31/12/2021 par filière, cadre d'emplois et selon la quotité de temps de travail et le sexe	<a href="#">IND 2.3.4</a>
- IND 2.3.5 - Nombre d'agents contractuels bénéficiaires d'un temps partiel de droit ou sur autorisation par catégorie et sexe	<a href="#">IND 2.3.5</a>
- IND 2.3.6 - Nombre de fonctionnaires et d'agents contractuels bénéficiaires de plein droit d'un temps partiel annualisé à l'issue de leur congé de maternité, d'adoption ou de paternité et d'accueil de l'enfant	<a href="#">IND 2.3.6</a>
<b>Télétravail</b>	
- IND 2.4.1 - Nombre de demandes d'exercice des fonctions dans le cadre du télétravail, de refus prononcés et d'agents exerçant leur fonctions dans le cadre du télétravail par sexe, par catégorie hiérarchique et par filière	<a href="#">IND 2.4.1</a>
- IND 2.4.2 - Modalités d'exercice des fonctions exercées dans le cadre du télétravail	<a href="#">IND 2.4.2</a>
<b>E - REMUNERATIONS</b>	
<b>Rémunérations</b>	
- IND 3.1.1 - Rémunérations des fonctionnaires ayant travaillé au moins un jour durant l'année 2021	<a href="#">IND 3.1.1-3.3.1 et 3.4.1-3.4.3</a>
- IND 3.2.1 - Rémunérations des contractuels occupant un emploi permanent ayant travaillé au moins un jour durant l'année 2021	<a href="#">IND 3.1.1-3.3.1 et 3.4.1-3.4.3</a>
- IND 3.3.1 - Rémunérations des agents sur emploi non permanent ayant travaillé au moins un jour durant l'année 2021	<a href="#">IND 3.1.1-3.3.1 et 3.4.1-3.4.3</a>
- IND 3.3.9 - Nombre de contractuels ayant bénéficié d'une indemnité de fin de contrat	<a href="#">IND 3.3.9</a>
- IND 3.4.0 - Ecart de rémunération hommes-femmes	<a href="#">IND 3.4.0</a>
- IND 3.4.0.1 - Masse salariale brute annuelle cumulée des dix rémunérations les plus élevées en 2021	<a href="#">IND 3.4.0.1</a>
<b>Indemnisation chômage</b>	
- IND 3.4.1 - Indemnisation du chômage pour les titulaires	<a href="#">IND 3.1.1-3.3.1 et 3.4.1-3.4.3</a>
- IND 3.4.2 - Indemnisation du chômage pour les contractuels	<a href="#">IND 3.1.1-3.3.1 et 3.4.1-3.4.3</a>
- IND 3.4.3 - Maintien des primes en cas de congé de maladie ordinaire	<a href="#">IND 3.1.1-3.3.1 et 3.4.1-3.4.3</a>
<b>Dépenses de fonctionnement</b>	
- IND 3.4.7 - Dépenses de fonctionnement de la collectivité et dépenses de personnel	<a href="#">IND 3.4.7</a>
<b>F - SANTE ET SECURITE AU TRAVAIL</b>	
<b>Risques professionnels et mesures en matière de sécurité</b>	
- IND 4.1.1 - Agents affectés à la prévention	<a href="#">IND 4.1.1-4.1.2</a>
- IND 4.1.2 - Actions liées à la prévention dans l'année 2021	<a href="#">IND 4.1.1-4.1.2</a>
- IND 4.1.3 - Nombre de visites médicales sur demande de l'agent	<a href="#">IND 4.1.3</a>
- IND 4.1.4 - Existence d'un document unique d'évaluation des risques professionnels	<a href="#">IND 4.1.4-4.1.7</a>
- IND 4.1.5 - Existence d'un plan de prévention des Risques psychosociaux	<a href="#">IND 4.1.4-4.1.7</a>
- IND 4.1.6 - Existence de démarche de prévention des risques	<a href="#">IND 4.1.4-4.1.7</a>
- IND 4.1.7 - Existence d'un registre de santé et sécurité	<a href="#">IND 4.1.4-4.1.7</a>
- IND 4.2.5 - Contrat d'assurance statutaire pour la prise en charge du risque maladie	<a href="#">IND 4.2.5</a>
- IND 4.2.6 - Nombre d'agents bénéficiant d'une surveillance médicale particulière et nombre d'agents occupant des postes dans des services comportant des risques spéciaux	<a href="#">IND 4.2.6</a>
<b>Protection fonctionnelle</b>	
- IND 4.2.7 - Nombre de demandes de protection fonctionnelle et nombre de décisions accordant la protection fonctionnelle selon que l'agent soit mis en cause ou qu'il soit victime.	<a href="#">IND 4.2.7</a>
<b>Accidents du travail, maladies professionnelles et violences physiques sur agents</b>	
- IND 4.2.1 - Accidents du travail reconnus dans l'année 2021 et jours d'arrêts de travail liés aux accidents <b>survenus</b> en 2021 ou avant	<a href="#">IND 4.2.1</a>
- IND 4.2.2 - Maladies professionnelles reconnues en 2021 et jours d'arrêts de travail liés à l'ensemble des maladies professionnelles reconnues	<a href="#">IND 4.2.2</a>
- IND 4.2.4 - Nombre d'allocations temporaires d'invalidité (ATI) attribuées au cours de l'année 2021	<a href="#">IND 4.2.4</a>
- IND 4.3.1 - Nombre de signalements pour actes de violences physiques, de violences sexuelles, de discrimination, harcèlement moral et harcèlement sexuel, agissement	<a href="#">IND 4.3.1</a>
- IND 4.3.2 - Modalités de mise en œuvre du dispositif de signalement	<a href="#">IND 4.3.2</a>
<b>Inaptitudes</b>	
- IND 4.4.1 - Inaptitudes au cours de l'année 2021	<a href="#">IND 4.4.1</a>
<b>Suicides</b>	
- IND 4.5.1 - Suicides au cours de l'année 2021	<a href="#">IND 4.5.1</a>
<b>G - FORMATION</b>	
- IND 5.1.1.1 - Tableau récapitulatif - Fonctionnaires et contractuels sur un emploi permanent présents dans les effectifs au 31/12/2021 ayant participé à au moins une	<a href="#">IND 5.1.1</a>
- IND 5.1.1.2 - Journées de formation suivies par les fonctionnaires et contractuels sur un emploi permanent présents au 31/12/2021 et nombre d'agents sur emploi permanent	<a href="#">IND 5.1.1</a>
- IND 5.1.2.1 - Journées de formation suivies par les agents sur un emploi non permanent au cours de l'année 2021	<a href="#">IND 5.1.2</a>
- IND 5.1.3 - Validation de l'expérience, bilan de compétence et congé de formation dans l'année 2021	<a href="#">IND 5.1.3</a>
- IND 5.1.4 - Coûts de formation	<a href="#">IND 5.1.4</a>
<b>H - ACTION SOCIALE ET PROTECTION SOCIALE</b>	
<b>Action Sociale</b>	
- IND 7.1.1 - Dépenses engagées pour la réalisation des prestations d'action sociale	<a href="#">IND 7.1.1-7.1.3</a>
- IND 7.1.2 - Modalités de mise en œuvre de l'action sociale	<a href="#">IND 7.1.1-7.1.3</a>
- IND 7.1.3 - Nombre de bénéficiaires des prestations d'action sociale par type de prestation	<a href="#">IND 7.1.1-7.1.3</a>
<b>Protection Sociale</b>	
- IND 7.2.0 - Existence d'un accord collectif sur la protection sociale complémentaire	<a href="#">IND 7.2.0-7.2.2</a>
- IND 7.2.1 - Procédure retenue par la collectivité pour la protection sociale complémentaire santé et prévoyance	<a href="#">IND 7.2.0-7.2.2</a>
- IND 7.2.2 - Nombre de bénéficiaires et montants de participations	<a href="#">IND 7.2.0-7.2.2</a>
<b>I - DIALOGUE SOCIAL</b>	
<b>Réunions statutaires</b>	
- IND 6.1.0 - Nombre de représentants du personnel par type d'instance	<a href="#">IND 6.1.0</a>
- IND 6.1.1 - Nombre de réunions au cours de l'année	<a href="#">IND 6.1.1-6.1.3</a>
- IND 6.1.1.4 - Nombre de saisines de la CAP ou de la CCP	<a href="#">IND 6.1.1-6.1.3</a>
<b>Droits syndicaux</b>	
- IND 6.1.2 - Droits syndicaux	<a href="#">IND 6.1.1-6.1.3</a>
<b>Négociations et accords collectifs</b>	
- IND 6.1.5 - Nombre de négociations engagées et nombre d'accords collectifs conclus et signés au cours de l'année	<a href="#">IND 6.1.5</a>
<b>Conflits du travail</b>	
- IND 6.1.6 - Existence d'un accord visant à assurer la continuité des services publics en cas de grève des agents ou, à défaut, d'une délibération de l'organe délibérant.	<a href="#">IND 6.1.6</a>
- IND 6.1.3 - Nombre de jours de grèves en heure agent	<a href="#">IND 6.1.1-6.1.3</a>

- IND 8.1.1 - Nombre de sanctions disciplinaires prononcées dans l'année

[IND 8.1.1](#)

## 1.1.0 Nombre d'agents occupant un emploi fonctionnel rémunérés au 31/12/2021, par statut d'origine, cadre d'emplois, sexe et grade de détachement

Champ : les tableaux qui suivent concernent les fonctionnaires et contractuels occupant un emploi permanent fonctionnel rémunérés au 31/12/2021.

Tableau 1.1.0.a : Fonctionnaires de la Fonction Publique Territoriale

[Retour au sommaire](#)

Emplois fonctionnels	Fonctionnaires de la Fonction Publique Territoriale										
	Administrateurs		Attachés		Ingénieurs en chef		Ingénieurs		Autres		
	Hommes	Femmes	Hommes	Femmes	Hommes	Femmes	Hommes	Femmes	Hommes	Femmes	
<b>Emplois fonctionnels administratifs :</b>											
Directeur général des services ou directeur	1	0	0	0	0	0	0	0	0	0	0
Directeur général adjoint des services ou directeur adjoint	0	0	3	1	1	1	0	1	0	0	0
<b>Emplois fonctionnels techniques :</b>											
Directeur général des services techniques	0	0	0	0	0	0	0	0	0	0	0
Directeur des services techniques	0	0	0	0	0	0	0	0	0	0	0
<b>Emplois fonctionnels d'incendie et secours :</b>											
Directeur départemental des services d'incendie et secours	0	0	0	0	0	0	0	0	0	0	0
Directeur départemental adjoint des services d'incendie et secours	0	0	0	0	0	0	0	0	0	0	0
<b>TOTAL</b>	<b>1</b>	<b>0</b>	<b>3</b>	<b>1</b>	<b>1</b>	<b>1</b>	<b>0</b>	<b>1</b>	<b>0</b>	<b>0</b>	<b>0</b>

Tableau 1.1.0.b : Fonctionnaires issus d'une autre administration (FPE, FPH)

Emplois fonctionnels	Fonctionnaires issus d'une autre administration (FPE, FPH)										
	Administrateurs		Attachés		Ingénieurs en chef		Ingénieurs		Autres		
	Hommes	Femmes	Hommes	Femmes	Hommes	Femmes	Hommes	Femmes	Hommes	Femmes	
<b>Emplois fonctionnels administratifs :</b>											
Directeur général des services ou directeur	0	0	0	0	0	0	0	0	0	0	0
Directeur général adjoint des services ou directeur adjoint	0	0	0	0	0	0	0	0	0	0	0
<b>Emplois fonctionnels techniques :</b>											
Directeur général des services techniques	0	0	0	0	0	0	0	0	0	0	0
Directeur des services techniques	0	0	0	0	0	0	0	0	0	0	0
<b>Emplois fonctionnels d'incendie et secours :</b>											
Directeur départemental des services d'incendie et secours	0	0	0	0	0	0	0	0	0	0	0
Directeur départemental adjoint des services d'incendie et secours	0	0	0	0	0	0	0	0	0	0	0
<b>TOTAL</b>	<b>0</b>	<b>0</b>	<b>0</b>	<b>0</b>	<b>0</b>	<b>0</b>	<b>0</b>	<b>0</b>	<b>0</b>	<b>0</b>	<b>0</b>

Tableau 1.1.0.c : Contractuels sur emplois permanents

Emplois fonctionnels	Contractuels sur emplois permanents	
	Hommes	Femmes
<b>Emplois fonctionnels administratifs :</b>		
Directeur général des services ou directeur	0	0
Directeur général adjoint des services ou directeur adjoint	0	0
<b>Emplois fonctionnels techniques :</b>		
Directeur général des services techniques	0	0
Directeur des services techniques	0	0
Directeur départemental des services d'incendie et secours	0	0
Directeur départemental adjoint des services d'incendie et secours	0	0
<b>TOTAL</b>	<b>0</b>	<b>0</b>

## 1.1.1 Nombre de fonctionnaires occupant un emploi permanent rémunérés au 31/12/2021 par filière, cadre d'emplois et grade, selon les caractéristiques de l'emploi et selon le sexe

Champ : le tableau qui suit concerne les agents titulaires et stagiaires occupant un emploi permanent rémunérés au 31/12/2021.

Remarque importante : les agents occupant un emploi fonctionnel sont également comptés ici, mais uniquement dans leurs cadres d'emplois et dans le cas d'un attaché principal qui est en poste sur un emploi fonctionnel de directeur général adjoint, doit être comptabilisé en tant qu'attaché principal.

[Retour au sommaire](#)

Grades Cadres d'emplois FILIERES	Tous emplois					Tous emplois		Total	*Uniquement pour les SDIS Dont SPV*	
	Temps complet	Temps non complet			Sous-Total	Hommes	Femmes		Hommes	Femmes
		Temps de travail hebdomadaire								
		moins de 17 H 30	17 H 30 à - DE 28 H	28 H ou plus						
<b>FILIERE ADMINISTRATIVE</b>										
Administrateur général	0	0	0	0	0	0	0	0	0	0
Administrateur hors classe	1	0	0	0	0	1	0	1	0	0
Administrateur	2	0	0	0	0	0	2	2	0	0
Administrateur stagiaire	0	0	0	0	0	0	0	0	0	0
<b>ADMINISTRATEURS</b>	<b>3</b>	<b>0</b>	<b>0</b>	<b>0</b>	<b>0</b>	<b>1</b>	<b>2</b>	<b>3</b>	<b>0</b>	<b>0</b>
Attaché hors classe	3	0	0	0	0	2	1	3	0	0
Directeur territorial	6	0	0	0	0	2	4	6	0	0
Attaché principal	24	0	0	0	0	12	12	24	0	0
Attaché	20	0	0	0	0	11	9	20	0	0
Attaché stagiaire	0	0	0	0	0	0	0	0	0	0
<b>ATTACHES</b>	<b>53</b>	<b>0</b>	<b>0</b>	<b>0</b>	<b>0</b>	<b>27</b>	<b>26</b>	<b>53</b>	<b>0</b>	<b>0</b>
Secrétaire de mairie	0	0	0	0	0	0	0	0	0	0
<b>SECRETAIRES DE MAIRIE</b>	<b>0</b>	<b>0</b>	<b>0</b>	<b>0</b>	<b>0</b>	<b>0</b>	<b>0</b>	<b>0</b>	<b>0</b>	<b>0</b>
Rédacteur principal de 1ère classe	28	0	0	0	0	4	24	28	0	0
Rédacteur principal de 2ème classe	22	0	0	0	0	3	19	22	0	0
Rédacteur principal de 2ème classe stagiaire	0	0	0	0	0	0	0	0	0	0
Rédacteur	23	0	0	0	0	2	21	23	0	0
Rédacteur stagiaire	2	0	0	0	0	0	2	2	0	0
<b>REDACTEURS</b>	<b>75</b>	<b>0</b>	<b>0</b>	<b>0</b>	<b>0</b>	<b>9</b>	<b>66</b>	<b>75</b>	<b>0</b>	<b>0</b>
Adjoint administratif principal de 1ère classe	33	0	0	0	0	8	25	33	0	0
Adjoint administratif principal de 2ème classe	34	0	0	0	0	14	20	34	0	0
Adjoint administratif principal de 2ème classe stagiaire	0	0	0	0	0	0	0	0	0	0
Adjoint administratif	50	0	0	4	4	7	47	54	0	0
Adjoint administratif stagiaire	0	0	0	0	0	0	0	0	0	0
<b>ADJOINTS ADMINISTRATIFS</b>	<b>117</b>	<b>0</b>	<b>0</b>	<b>4</b>	<b>4</b>	<b>29</b>	<b>92</b>	<b>121</b>	<b>0</b>	<b>0</b>
<b>FILIERE ADMINISTRATIVE</b>	<b>248</b>	<b>0</b>	<b>0</b>	<b>4</b>	<b>4</b>	<b>66</b>	<b>186</b>	<b>252</b>	<b>0</b>	<b>0</b>

<b>FILIERE TECHNIQUE</b>										
Ingénieur général	0	0	0	0	0	0	0	0	0	0
Ingénieur en chef hors classe	2	0	0	0	0	0	2	2	0	0
Ingénieur en chef	9	0	0	0	0	9	0	9	0	0
Ingénieur en chef stagiaire	0	0	0	0	0	0	0	0	0	0
<b>INGENIEURS EN CHEF</b>	<b>11</b>	<b>0</b>	<b>0</b>	<b>0</b>	<b>0</b>	<b>9</b>	<b>2</b>	<b>11</b>	<b>0</b>	<b>0</b>
Ingénieur hors classe	1	0	0	0	0	1	0	1	0	0
Ingénieur principal	7	0	0	0	0	3	4	7	0	0
Ingénieur	1	0	0	0	0	1	0	1	0	0
Ingénieur stagiaire	1	0	0	0	0	1	0	1	0	0
<b>INGENIEURS</b>	<b>10</b>	<b>0</b>	<b>0</b>	<b>0</b>	<b>0</b>	<b>6</b>	<b>4</b>	<b>10</b>	<b>0</b>	<b>0</b>
Technicien principal de 1ère classe	35	0	0	0	0	29	6	35	0	0
Technicien principal de 2ème classe	8	0	0	0	0	6	2	8	0	0
Technicien principal de 2ème classe stagiaire	0	0	0	0	0	0	0	0	0	0
Technicien	5	0	0	0	0	3	2	5	0	0
Technicien stagiaire	0	0	0	0	0	0	0	0	0	0
<b>TECHNICIENS</b>	<b>48</b>	<b>0</b>	<b>0</b>	<b>0</b>	<b>0</b>	<b>38</b>	<b>10</b>	<b>48</b>	<b>0</b>	<b>0</b>
Agent de maîtrise principal	42	0	0	0	0	39	3	42	0	0
Agent de maîtrise	22	0	0	1	1	22	1	23	0	0
Agent de maîtrise stagiaire	0	0	0	0	0	0	0	0	0	0
<b>AGENTS DE MAITRISE</b>	<b>64</b>	<b>0</b>	<b>0</b>	<b>1</b>	<b>1</b>	<b>61</b>	<b>4</b>	<b>65</b>	<b>0</b>	<b>0</b>
Adjoint technique principal de 1ère classe	25	0	0	0	0	24	1	25	0	0
Adjoint technique principal de 2ème classe	22	0	1	1	2	22	2	24	0	0
Adjoint technique principal de 2ème classe stagiaire	0	0	0	0	0	0	0	0	0	0
Adjoint technique	84	0	3	1	4	63	25	88	0	0
Adjoint technique stagiaire	0	0	0	0	0	0	0	0	0	0
<b>ADJOINTS TECHNIQUES</b>	<b>131</b>	<b>0</b>	<b>4</b>	<b>2</b>	<b>6</b>	<b>109</b>	<b>28</b>	<b>137</b>	<b>0</b>	<b>0</b>
Adjoint technique principal des établissements d'enseignement de 1ère classe	0	0	0	0	0	0	0	0	0	0
Adjoint technique principal des établissements d'enseignement de 2ème classe	0	0	0	0	0	0	0	0	0	0
Adjoint technique principal des établissements d'enseignement de 2ème classe stagiaire	0	0	0	0	0	0	0	0	0	0
Adjoint technique des établissements d'enseignement	0	0	0	0	0	0	0	0	0	0
Adjoint technique des établissements d'enseignement stagiaire	0	0	0	0	0	0	0	0	0	0
<b>ADJOINTS TECHNIQUES DES ETABLISSEMENTS D'ENSEIGNEMENT</b>	<b>0</b>	<b>0</b>	<b>0</b>	<b>0</b>	<b>0</b>	<b>0</b>	<b>0</b>	<b>0</b>	<b>0</b>	<b>0</b>
<b>FILIERE TECHNIQUE</b>	<b>264</b>	<b>0</b>	<b>4</b>	<b>3</b>	<b>7</b>	<b>223</b>	<b>48</b>	<b>271</b>	<b>0</b>	<b>0</b>

<b>FILIERE CULTURELLE</b>										
Conservateur en chef	0	0	0	0	0	0	0	0	0	0
Conservateur	0	0	0	0	0	0	0	0	0	0
Conservateur stagiaire	0	0	0	0	0	0	0	0	0	0
<b>CONSERVATEURS DU PATRIMOINE</b>	<b>0</b>	<b>0</b>	<b>0</b>	<b>0</b>	<b>0</b>	<b>0</b>	<b>0</b>	<b>0</b>	<b>0</b>	<b>0</b>
Conservateur en chef	1	0	0	0	0	1	0	1	0	0
Conservateur	0	0	0	0	0	0	0	0	0	0
Conservateur stagiaire	0	0	0	0	0	0	0	0	0	0
<b>CONSERVATEURS DES BIBLIOTHEQUES</b>	<b>1</b>	<b>0</b>	<b>0</b>	<b>0</b>	<b>0</b>	<b>1</b>	<b>0</b>	<b>1</b>	<b>0</b>	<b>0</b>
Attaché principal de conservation du patrimoine	0	0	0	0	0	0	0	0	0	0
Attaché de conservation du patrimoine	0	0	0	0	0	0	0	0	0	0
Attaché de conservation du patrimoine stagiaire	0	0	0	0	0	0	0	0	0	0
<b>ATTACHES DE CONSERVATION DU PATRIMOINE</b>	<b>0</b>	<b>0</b>	<b>0</b>	<b>0</b>	<b>0</b>	<b>0</b>	<b>0</b>	<b>0</b>	<b>0</b>	<b>0</b>
Bibliothécaire principal	1	0	0	0	0	1	0	1	0	0
Bibliothécaire	5	0	0	0	0	0	5	5	0	0
Bibliothécaire stagiaire	0	0	0	0	0	0	0	0	0	0
<b>BIBLIOTHECAIRES</b>	<b>6</b>	<b>0</b>	<b>0</b>	<b>0</b>	<b>0</b>	<b>1</b>	<b>5</b>	<b>6</b>	<b>0</b>	<b>0</b>
Directeur d'établissement d'enseignement artistique de 1ère catégorie	0	0	0	0	0	0	0	0	0	0
Directeur d'établissement d'enseignement artistique de 1ère catégorie stagiaire	0	0	0	0	0	0	0	0	0	0
Directeur d'établissement d'enseignement artistique de 2ème catégorie	0	0	0	0	0	0	0	0	0	0
Directeur d'établissement d'enseignement artistique de 2ème catégorie stagiaire	0	0	0	0	0	0	0	0	0	0
<b>DIRECTEURS D'ETABLISSEMENTS D'ENSEIGNEMENT ARTISTIQUE</b>	<b>0</b>	<b>0</b>	<b>0</b>	<b>0</b>	<b>0</b>	<b>0</b>	<b>0</b>	<b>0</b>	<b>0</b>	<b>0</b>

Professeur d'enseignement artistique hors classe	0	0	0	0	0	0	0	0	0	0	0
Professeur d'enseignement artistique classe normale	0	0	0	0	0	0	0	0	0	0	0
Professeur d'enseignement artistique stagiaire	0	0	0	0	0	0	0	0	0	0	0
<b>PROFESSEURS D'ENSEIGNEMENT ARTISTIQUE</b>	<b>0</b>	<b>0</b>	<b>0</b>	<b>0</b>	<b>0</b>	<b>0</b>	<b>0</b>	<b>0</b>	<b>0</b>	<b>0</b>	<b>0</b>
Assistant de conservation principal de 1ère classe	9	0	0	0	0	0	9	9	0	0	0
Assistant de conservation principal de 2ème classe	1	0	0	0	0	0	1	1	0	0	0
Assistant de conservation principal de 2ème classe stagiaire	0	0	0	0	0	0	0	0	0	0	0
Assistant de conservation	2	0	0	0	0	0	2	2	0	0	0
Assistant de conservation stagiaire	0	0	0	0	0	0	0	0	0	0	0
<b>ASSISTANTS DE CONSERVATION DU PATRIMOINE ET DES BIBLIOTHEQUES</b>	<b>12</b>	<b>0</b>	<b>0</b>	<b>0</b>	<b>0</b>	<b>0</b>	<b>12</b>	<b>12</b>	<b>0</b>	<b>0</b>	<b>0</b>
Assistant d'enseignement artistique principal de 1ère classe	17	0	0	1	1	11	7	18	0	0	0
Assistant d'enseignement artistique principal de 2ème classe	4	0	0	0	0	2	2	4	0	0	0
Assistant d'enseignement artistique principal de 2ème classe stagiaire	0	0	0	0	0	0	0	0	0	0	0
Assistant d'enseignement artistique	0	0	0	0	0	0	0	0	0	0	0
Assistant d'enseignement artistique stagiaire	0	0	0	0	0	0	0	0	0	0	0
<b>ASSISTANTS D'ENSEIGNEMENT ARTISTIQUE</b>	<b>21</b>	<b>0</b>	<b>0</b>	<b>1</b>	<b>1</b>	<b>13</b>	<b>9</b>	<b>22</b>	<b>0</b>	<b>0</b>	<b>0</b>
Adjoint territorial du patrimoine principal de 1ère classe	0	0	0	0	0	0	0	0	0	0	0
Adjoint territorial du patrimoine principal de 2ème classe	0	0	0	0	0	0	0	0	0	0	0
Adjoint territorial du patrimoine principal de 2ème classe stagiaire	0	0	0	0	0	0	0	0	0	0	0
Adjoint territorial du patrimoine	0	0	0	0	0	0	0	0	0	0	0
Adjoint territorial du patrimoine stagiaire	0	0	0	0	0	0	0	0	0	0	0
<b>ADJOINTS TERRITORIAUX DU PATRIMOINE</b>	<b>0</b>	<b>0</b>	<b>0</b>	<b>0</b>	<b>0</b>	<b>0</b>	<b>0</b>	<b>0</b>	<b>0</b>	<b>0</b>	<b>0</b>
<b>FILIERE CULTURELLE</b>	<b>40</b>	<b>0</b>	<b>0</b>	<b>1</b>	<b>1</b>	<b>15</b>	<b>26</b>	<b>41</b>	<b>0</b>	<b>0</b>	<b>0</b>

<b>FILIERE SPORTIVE</b>											
Conseiller principal	1	0	0	0	0	1	0	1	0	0	0
Conseiller	3	0	0	0	0	1	2	3	0	0	0
Conseiller stagiaire	0	0	0	0	0	0	0	0	0	0	0
<b>CONSEILLERS DES APS</b>	<b>4</b>	<b>0</b>	<b>0</b>	<b>0</b>	<b>0</b>	<b>2</b>	<b>2</b>	<b>4</b>	<b>0</b>	<b>0</b>	<b>0</b>
Educateur principal de 1ère classe	11	0	0	0	0	9	2	11	0	0	0
Educateur principal de 2ème classe	19	0	0	0	0	17	2	19	0	0	0
Educateur principal stagiaire de 2ème classe	0	0	0	0	0	0	0	0	0	0	0
Educateur	10	0	0	0	0	9	1	10	0	0	0
Educateur stagiaire	0	0	0	0	0	0	0	0	0	0	0
<b>EDUCATEURS DES APS</b>	<b>40</b>	<b>0</b>	<b>0</b>	<b>0</b>	<b>0</b>	<b>35</b>	<b>5</b>	<b>40</b>	<b>0</b>	<b>0</b>	<b>0</b>
Opérateur principal	1	0	0	0	0	0	1	1	0	0	0
Opérateur qualifié	0	0	0	0	0	0	0	0	0	0	0
Opérateur qualifié stagiaire	0	0	0	0	0	0	0	0	0	0	0
Opérateur	0	0	0	0	0	0	0	0	0	0	0
<b>OPERATEURS DES APS</b>	<b>1</b>	<b>0</b>	<b>0</b>	<b>0</b>	<b>0</b>	<b>0</b>	<b>1</b>	<b>1</b>	<b>0</b>	<b>0</b>	<b>0</b>
<b>FILIERE SPORTIVE</b>	<b>45</b>	<b>0</b>	<b>0</b>	<b>0</b>	<b>0</b>	<b>37</b>	<b>8</b>	<b>45</b>	<b>0</b>	<b>0</b>	<b>0</b>

<b>FILIERE SOCIALE</b>											
Conseiller hors classe socio-éducatif	0	0	0	0	0	0	0	0	0	0	0
Conseiller supérieur socio-éducatif	0	0	0	0	0	0	0	0	0	0	0
Conseiller socio-éducatif	0	0	0	0	0	0	0	0	0	0	0
Conseiller socio-éducatif stagiaire	0	0	0	0	0	0	0	0	0	0	0
<b>CONSEILLERS SOCIO-EDUCATIFS</b>	<b>0</b>	<b>0</b>	<b>0</b>	<b>0</b>	<b>0</b>	<b>0</b>	<b>0</b>	<b>0</b>	<b>0</b>	<b>0</b>	<b>0</b>
Assistant socio-éducatif de classe exceptionnelle	1	0	0	0	0	0	1	1	0	0	0
Assistant socio-éducatif	0	0	0	0	0	0	0	0	0	0	0
Assistant socio-éducatif de 2ème classe stagiaire	0	0	0	0	0	0	0	0	0	0	0
<b>ASSISTANTS SOCIO-EDUCATIFS</b>	<b>1</b>	<b>0</b>	<b>0</b>	<b>0</b>	<b>0</b>	<b>0</b>	<b>1</b>	<b>1</b>	<b>0</b>	<b>0</b>	<b>0</b>
Educateur de jeunes enfants de classe exceptionnelle	2	0	0	0	0	1	1	2	0	0	0
Educateur de jeunes enfants	1	0	0	0	0	0	1	1	0	0	0
Educateur de jeunes enfants de 2ème classe stagiaire	0	0	0	0	0	0	0	0	0	0	0
<b>EDUCATEURS DE JEUNES ENFANTS</b>	<b>3</b>	<b>0</b>	<b>0</b>	<b>0</b>	<b>0</b>	<b>1</b>	<b>2</b>	<b>3</b>	<b>0</b>	<b>0</b>	<b>0</b>
Moniteur-éducateur et intervenant familial principal	0	0	0	0	0	0	0	0	0	0	0
Moniteur-éducateur et intervenant familial	0	0	0	0	0	0	0	0	0	0	0

Moniteur-éducateur et intervenant familial stagiaire	0	0	0	0	0	0	0	0	0	0
<b>MONITEURS EDUCATEURS ET INTERVENANTS FAMILIAUX</b>	0	0	0	0	0	0	0	0	0	0
Agent spécialisé principal de 1ère classe des écoles maternelles	1	0	0	3	3	0	4	4	0	0
Agent spécialisé principal de 2ème classe des écoles maternelles	0	0	0	0	0	0	0	0	0	0
Agent spécialisé principal de 2ème classe des écoles maternelles stagiaire	0	0	0	0	0	0	0	0	0	0
<b>ASEM</b>	1	0	0	3	3	0	4	4	0	0
Agent social principal de 1ère classe	0	0	0	0	0	0	0	0	0	0
Agent social principal de 2ème classe	0	0	0	0	0	0	0	0	0	0
Agent social principal de 2ème classe stagiaire	0	0	0	0	0	0	0	0	0	0
Agent social	0	0	0	11	11	0	11	11	0	0
Agent social stagiaire	0	0	0	0	0	0	0	0	0	0
<b>AGENTS SOCIAUX</b>	0	0	0	11	11	0	11	11	0	0
<b>FILIERE SOCIALE</b>	<b>5</b>	<b>0</b>	<b>0</b>	<b>14</b>	<b>14</b>	<b>1</b>	<b>18</b>	<b>19</b>	<b>0</b>	<b>0</b>

<b>FILIERE MEDICO-SOCIALE</b>										
Médecin hors classe	0	0	0	0	0	0	0	0	0	0
Médecin de 1ère classe	0	0	0	0	0	0	0	0	0	0
Médecin de 2ème classe	0	0	0	0	0	0	0	0	0	0
Médecin de 2ème classe stagiaire	0	0	0	0	0	0	0	0	0	0
<b>MEDECINS</b>	0	0	0	0	0	0	0	0	0	0
Psychologue hors classe	0	0	0	0	0	0	0	0	0	0
Psychologue de classe normale	0	0	0	0	0	0	0	0	0	0
Psychologue de classe normale stagiaire	0	0	0	0	0	0	0	0	0	0
<b>PSYCHOLOGUES</b>	0	0	0	0	0	0	0	0	0	0
Sage-femme hors classe	0	0	0	0	0	0	0	0	0	0
Sage-femme de classe normale	0	0	0	0	0	0	0	0	0	0
Sage-femme de classe normale stagiaire	0	0	0	0	0	0	0	0	0	0
<b>SAGES-FEMMES</b>	0	0	0	0	0	0	0	0	0	0
Cadre supérieur de santé	0	0	0	0	0	0	0	0	0	0
Cadré de santé de 1ère classe	0	0	0	0	0	0	0	0	0	0
Cadre de santé de 2ème classe	0	0	0	0	0	0	0	0	0	0
Cadre de santé de 2ème classe stagiaire	0	0	0	0	0	0	0	0	0	0
<b>CADRES DE SANTE PARAMEDICAUX</b>	0	0	0	0	0	0	0	0	0	0
Puéricultrice-cadre supérieur de santé	0	0	0	0	0	0	0	0	0	0
Puéricultrice-cadre de santé	0	0	0	0	0	0	0	0	0	0
<b>PUERICULTRICES-CADRES DE SANTE</b>	0	0	0	0	0	0	0	0	0	0
Puéricultrice de classe supérieure	0	0	0	0	0	0	0	0	0	0
Puéricultrice de classe normale	0	0	0	0	0	0	0	0	0	0
<b>PUERICULTRICES (décret n° 92-859 du 28 août 1992 modifié) *</b>	0	0	0	0	0	0	0	0	0	0
Puéricultrice hors classe	0	0	0	0	0	0	0	0	0	0
Puéricultrice de classe supérieure	0	0	0	0	0	0	0	0	0	0
Puéricultrice de classe normale	0	0	0	0	0	0	0	0	0	0
Puéricultrice de classe normale stagiaire	0	0	0	0	0	0	0	0	0	0
<b>PUERICULTRICES (décret n° 2014-923 du 18 août 2014) *</b>	0	0	0	0	0	0	0	0	0	0
Cadre de santé	0	0	0	0	0	0	0	0	0	0
<b>CADRES DE SANTE INFIRMIERS, REEDUCATEURS ET ASSISTANTS MEDICO-TECHNIQUES</b>	0	0	0	0	0	0	0	0	0	0
Infirmier en soins généraux hors classe	0	0	0	0	0	0	0	0	0	0
Infirmier en soins généraux de classe supérieure	0	0	0	0	0	0	0	0	0	0
infirmier en soins généraux de classe normale	0	0	0	0	0	0	0	0	0	0
Infirmier en soins généraux de classe normale stagiaire	0	0	0	0	0	0	0	0	0	0
<b>INFIRMIERS EN SOINS GENERAUX</b>	0	0	0	0	0	0	0	0	0	0
Infirmier de classe supérieure	0	0	0	0	0	0	0	0	0	0
Infirmier de classe normale	0	0	0	0	0	0	0	0	0	0
<b>INFIRMIERS</b>	0	0	0	0	0	0	0	0	0	0
Auxiliaire de puériculture principal de 1ère classe	4	0	0	0	0	0	4	4	0	0
Auxiliaire de puériculture principal de 2ème classe	1	0	0	0	0	0	1	1	0	0
Auxiliaire de puériculture principal de 2ème classe stagiaire	0	0	0	0	0	0	0	0	0	0
<b>AUXILIAIRES DE PUERICULTURE</b>	5	0	0	0	0	0	5	5	0	0
Auxiliaire de soins principal de 1ère classe	0	0	0	0	0	0	0	0	0	0
Auxiliaire de soins principal de 2ème classe	0	0	0	0	0	0	0	0	0	0

Auxiliaire de soins principal de 2ème classe stagiaire	0	0	0	0	0	0	0	0	0	0
<b>AUXILIAIRES DE SOINS</b>	<b>0</b>	<b>0</b>	<b>0</b>	<b>0</b>	<b>0</b>	<b>0</b>	<b>0</b>	<b>0</b>	<b>0</b>	<b>0</b>
<b>FILIERE MEDICO-SOCIALE</b>	<b>5</b>	<b>0</b>	<b>0</b>	<b>0</b>	<b>0</b>	<b>0</b>	<b>5</b>	<b>5</b>	<b>0</b>	<b>0</b>
<b>FILIERE MEDICO-TECHNIQUE</b>										
Masseur-kinésithérapeute, psychomotricien et orthophoniste hors classe	0	0	0	0	0	0	0	0	0	0
Masseur-kinésithérapeute, psychomotricien et orthophoniste de classe supérieure	0	0	0	0	0	0	0	0	0	0
Masseur-kinésithérapeute, psychomotricien et orthophoniste de classe normale stagiaire	0	0	0	0	0	0	0	0	0	0
Masseur-kinésithérapeute, psychomotricien et orthophoniste de classe normale	0	0	0	0	0	0	0	0	0	0
<b>MASSEURS-KINESITHERAPEUTES, PSYCHOMOTRICIENS ET ORTHOPHONISTES</b>	<b>0</b>	<b>0</b>	<b>0</b>	<b>0</b>	<b>0</b>	<b>0</b>	<b>0</b>	<b>0</b>	<b>0</b>	<b>0</b>
Pédicure-podologue, ergothérapeute, orthoptiste et manipulateur d'électroradiologie médicale hors classe	0	0	0	0	0	0	0	0	0	0
Pédicure-podologue, ergothérapeute, orthoptiste et manipulateur d'électroradiologie médicale de classe supérieure	0	0	0	0	0	0	0	0	0	0
Pédicure-podologue, ergothérapeute, orthoptiste et manipulateur d'électroradiologie médicale de classe normale	0	0	0	0	0	0	0	0	0	0
Pédicure-podologue, ergothérapeute, orthoptiste et manipulateur d'électroradiologie médicale de classe normale stagiaire	0	0	0	0	0	0	0	0	0	0
<b>PEDICURES-PODOLOGUES, ERGOTHERAPEUTES, ORTHOPTISTES ET MANIPULATEURS D'ELECTRORADIOLOGIE MEDICALE</b>	<b>0</b>	<b>0</b>	<b>0</b>	<b>0</b>	<b>0</b>	<b>0</b>	<b>0</b>	<b>0</b>	<b>0</b>	<b>0</b>
Biologiste, vétérinaire et pharmacien de classe exceptionnelle	0	0	0	0	0	0	0	0	0	0
Biologiste, vétérinaire et pharmacien hors classe	0	0	0	0	0	0	0	0	0	0
Biologiste, vétérinaire et pharmacien de classe normale	0	0	0	0	0	0	0	0	0	0
Biologiste, vétérinaire et pharmacien de classe normale stagiaire	0	0	0	0	0	0	0	0	0	0
<b>BIOLOGISTES, VETERINAIRES, PHARMACIENS</b>	<b>0</b>	<b>0</b>	<b>0</b>	<b>0</b>	<b>0</b>	<b>0</b>	<b>0</b>	<b>0</b>	<b>0</b>	<b>0</b>
Technicien paramédical de classe supérieure	0	0	0	0	0	0	0	0	0	0
Technicien paramédical de classe normale	0	0	0	0	0	0	0	0	0	0
Technicien paramédical de classe normale stagiaire	0	0	0	0	0	0	0	0	0	0
<b>TECHNICIENS PARAMEDICAUX</b>	<b>0</b>	<b>0</b>	<b>0</b>	<b>0</b>	<b>0</b>	<b>0</b>	<b>0</b>	<b>0</b>	<b>0</b>	<b>0</b>
<b>FILIERE MEDICO-TECHNIQUE</b>	<b>0</b>	<b>0</b>	<b>0</b>	<b>0</b>	<b>0</b>	<b>0</b>	<b>0</b>	<b>0</b>	<b>0</b>	<b>0</b>
<b>FILIERE POLICE MUNICIPALE</b>										
Directeur principal de police municipale	0	0	0	0	0	0	0	0	0	0
Directeur de police municipale	0	0	0	0	0	0	0	0	0	0
Directeur de police municipale stagiaire	1	0	0	0	0	1	0	1	0	0
<b>DIRECTEUR DE POLICE MUNICIPALE</b>	<b>1</b>	<b>0</b>	<b>0</b>	<b>0</b>	<b>0</b>	<b>1</b>	<b>0</b>	<b>1</b>	<b>0</b>	<b>0</b>
Chef de service de police municipale principal de 1ère classe	2	0	0	0	0	2	0	2	0	0
Chef de service de police municipale principal de 2ème classe	1	0	0	0	0	1	0	1	0	0
Chef de service de police municipale	1	0	0	0	0	1	0	1	0	0
Chef de service de police municipale stagiaire	0	0	0	0	0	0	0	0	0	0
<b>CHEF DE SERVICE DE POLICE MUNICIPALE</b>	<b>4</b>	<b>0</b>	<b>0</b>	<b>0</b>	<b>0</b>	<b>4</b>	<b>0</b>	<b>4</b>	<b>0</b>	<b>0</b>
Chef de police municipale	0	0	0	0	0	0	0	0	0	0
Brigadier-chef principal	30	0	0	0	0	23	7	30	0	0
Gardien-brigadier	3	0	0	0	0	3	0	3	0	0
Gardien-brigadier stagiaire	0	0	0	0	0	0	0	0	0	0
<b>AGENTS DE POLICE MUNICIPALE</b>	<b>33</b>	<b>0</b>	<b>0</b>	<b>0</b>	<b>0</b>	<b>26</b>	<b>7</b>	<b>33</b>	<b>0</b>	<b>0</b>
Garde-champêtre chef principal	0	0	0	0	0	0	0	0	0	0
Garde-champêtre chef	0	0	0	0	0	0	0	0	0	0
Garde-champêtre chef stagiaire	0	0	0	0	0	0	0	0	0	0
<b>GARDES-CHAMPÊTRES</b>	<b>0</b>	<b>0</b>	<b>0</b>	<b>0</b>	<b>0</b>	<b>0</b>	<b>0</b>	<b>0</b>	<b>0</b>	<b>0</b>
<b>FILIERE POLICE MUNICIPALE</b>	<b>38</b>	<b>0</b>	<b>0</b>	<b>0</b>	<b>0</b>	<b>31</b>	<b>7</b>	<b>38</b>	<b>0</b>	<b>0</b>



<b>FILIERE INCENDIE SECOURS</b>										
Contrôleur général	0	0	0	0	0	0	0	0	0	0
Colonel hors classe	0	0	0	0	0	0	0	0	0	0
Colonel	0	0	0	0	0	0	0	0	0	0
Colonel stagiaire	0	0	0	0	0	0	0	0	0	0
<b>CONTRÔLEURS, COLONELS</b>	<b>0</b>	<b>0</b>	<b>0</b>	<b>0</b>	<b>0</b>	<b>0</b>	<b>0</b>	<b>0</b>	<b>0</b>	<b>0</b>
Lieutenant-colonel	0	0	0	0	0	0	0	0	0	0
Commandant	0	0	0	0	0	0	0	0	0	0
Capitaine	0	0	0	0	0	0	0	0	0	0
Capitaine stagiaire	0	0	0	0	0	0	0	0	0	0
<b>CAPITAINES, COMMANDANTS, LIEUTENANTS-COLONELS</b>	<b>0</b>	<b>0</b>	<b>0</b>	<b>0</b>	<b>0</b>	<b>0</b>	<b>0</b>	<b>0</b>	<b>0</b>	<b>0</b>
Médecin et pharmacien de classe exceptionnelle	0	0	0	0	0	0	0	0	0	0
Médecin et pharmacien hors classe	0	0	0	0	0	0	0	0	0	0
Médecin et pharmacien de classe normale	0	0	0	0	0	0	0	0	0	0
Médecin et pharmacien de classe normale stagiaire	0	0	0	0	0	0	0	0	0	0
<b>MEDECINS, PHARMACIENS</b>	<b>0</b>	<b>0</b>	<b>0</b>	<b>0</b>	<b>0</b>	<b>0</b>	<b>0</b>	<b>0</b>	<b>0</b>	<b>0</b>
Lieutenant hors classe	0	0	0	0	0	0	0	0	0	0
Lieutenant de 1ère classe	0	0	0	0	0	0	0	0	0	0
Lieutenant de 1ère classe stagiaire	0	0	0	0	0	0	0	0	0	0
Lieutenant de 2ème classe	0	0	0	0	0	0	0	0	0	0
Lieutenant de 2ème classe stagiaire	0	0	0	0	0	0	0	0	0	0
<b>LIEUTENANTS</b>	<b>0</b>	<b>0</b>	<b>0</b>	<b>0</b>	<b>0</b>	<b>0</b>	<b>0</b>	<b>0</b>	<b>0</b>	<b>0</b>
Cadre supérieur de santé	0	0	0	0	0	0	0	0	0	0
Cadre de santé de 1ère classe	0	0	0	0	0	0	0	0	0	0
Cadre de santé de 2ème classe	0	0	0	0	0	0	0	0	0	0
Cadre de santé de 2ème classe stagiaire	0	0	0	0	0	0	0	0	0	0
<b>CADRES DE SANTE DES SAPEURS POMPIERS PROFESSIONNELS</b>	<b>0</b>	<b>0</b>	<b>0</b>	<b>0</b>	<b>0</b>	<b>0</b>	<b>0</b>	<b>0</b>	<b>0</b>	<b>0</b>
Infirmier hors classe	0	0	0	0	0	0	0	0	0	0
Infirmier de classe supérieure	0	0	0	0	0	0	0	0	0	0
Infirmier de classe normale	0	0	0	0	0	0	0	0	0	0
Infirmier de classe normale stagiaire	0	0	0	0	0	0	0	0	0	0
<b>INFIRMIERS DES SAPEURS POMPIERS PROFESSIONNELS</b>	<b>0</b>	<b>0</b>	<b>0</b>	<b>0</b>	<b>0</b>	<b>0</b>	<b>0</b>	<b>0</b>	<b>0</b>	<b>0</b>
Adjudant	0	0	0	0	0	0	0	0	0	0
Sergent	0	0	0	0	0	0	0	0	0	0
Sergent stagiaire	0	0	0	0	0	0	0	0	0	0
<b>SOUS-OFFICIERS DE SAPEURS POMPIERS PROFESSIONNELS</b>	<b>0</b>	<b>0</b>	<b>0</b>	<b>0</b>	<b>0</b>	<b>0</b>	<b>0</b>	<b>0</b>	<b>0</b>	<b>0</b>
Caporal-chef	0	0	0	0	0	0	0	0	0	0
Caporal	0	0	0	0	0	0	0	0	0	0
Caporal stagiaire	0	0	0	0	0	0	0	0	0	0
Sapeur	0	0	0	0	0	0	0	0	0	0
Sapeur stagiaire	0	0	0	0	0	0	0	0	0	0
<b>SAPEURS ET CAPORAUX DE SAPEURS POMPIERS PROFESSIONNELS</b>	<b>0</b>	<b>0</b>	<b>0</b>	<b>0</b>	<b>0</b>	<b>0</b>	<b>0</b>	<b>0</b>	<b>0</b>	<b>0</b>
<b>FILIERE INCENDIE-SECOURS</b>	<b>0</b>	<b>0</b>	<b>0</b>	<b>0</b>	<b>0</b>	<b>0</b>	<b>0</b>	<b>0</b>	<b>0</b>	<b>0</b>

<b>FILIERE ANIMATION</b>										
Animateur principal de 1ère classe	3	0	0	0	0	3	0	3	0	0
Animateur principal de 2ème classe	1	0	0	0	0	1	0	1	0	0
Animateur principal de 2ème classe stagiaire	0	0	0	0	0	0	0	0	0	0
Animateur	3	0	0	0	0	3	0	3	0	0
Animateur stagiaire	0	0	0	0	0	0	0	0	0	0
<b>ANIMATEURS</b>	<b>7</b>	<b>0</b>	<b>0</b>	<b>0</b>	<b>0</b>	<b>7</b>	<b>0</b>	<b>7</b>	<b>0</b>	<b>0</b>
Adjoint territorial d'animation principal de 1ère classe	0	0	0	0	0	0	0	0	0	0
Adjoint territorial d'animation principal de 2ème classe	3	0	0	0	0	2	1	3	0	0
Adjoint territorial d'animation principal de 2ème classe stagiaire	0	0	0	0	0	0	0	0	0	0
Adjoint territorial d'animation	1	0	0	0	0	1	0	1	0	0
Adjoint territorial d'animation stagiaire	0	0	0	0	0	0	0	0	0	0
<b>ADJOINTS TERRITORIAUX D'ANIMATION</b>	<b>4</b>	<b>0</b>	<b>0</b>	<b>0</b>	<b>0</b>	<b>3</b>	<b>1</b>	<b>4</b>	<b>0</b>	<b>0</b>
<b>FILIERE ANIMATION</b>	<b>11</b>	<b>0</b>	<b>0</b>	<b>0</b>	<b>0</b>	<b>10</b>	<b>1</b>	<b>11</b>	<b>0</b>	<b>0</b>

<b>TOTAL</b>	<b>656</b>	<b>0</b>	<b>4</b>	<b>22</b>	<b>26</b>	<b>383</b>	<b>299</b>	<b>682</b>	<b>0</b>	<b>0</b>
--------------	------------	----------	----------	-----------	-----------	------------	------------	------------	----------	----------

Avez-vous conclu un ou plusieurs contrats à durée indéterminé au cours de l'année ?	Ne sait pas
-------------------------------------------------------------------------------------	-------------

Fondement du recrutement								Total
Article 3-3, 1*	Article 3-3, 2*	Article 3-3, 3*	Article 3-3, 3* bis	Article 3-3, 4*	Article 3-3, 5*	Cas particuliers		
Pas de cadre d'emplois existant	Les besoins des services ou la nature des fonctions le justifie	Tous les emplois pour les communes de moins de 1 000 habitants et les groupements de communes de moins de 15 000 habitants	Tous les emplois pour les communes nouvelles issues de la fusion de communes de moins de 1 000 habitants	Temps non complet des autres collectivités territoriales ou établissements mentionnés à l'article 2, lorsque la quotité de temps de travail est inférieure à 50 %	Communes de moins de 2000 hab. et groupements de communes de moins de 10 000 hab. dont la création ou la suppression dépend de la décision d'une autorité qui s'impose à la collectivité			
<b>FILIERE ADMINISTRATIVE</b>								
Administrateurs	0	0	0	0	0	0	0	
Attachés	0	1	0	0	0	0	1	
Secrétaires de mairie	0	0	0	0	0	0	0	
Rédacteurs	0	0	0	0	0	0	0	
Adjoints administratifs	0	0	0	0	0	0	0	
<b>FILIERE ADMINISTRATIVE</b>	<b>0</b>	<b>1</b>	<b>0</b>	<b>0</b>	<b>0</b>	<b>0</b>	<b>1</b>	
<b>FILIERE TECHNIQUE</b>								
Ingénieurs en chef	0	0	0	0	0	0	0	
Ingénieurs	0	1	0	0	0	0	1	
Techniciens	0	0	0	0	0	0	0	
Agents de maîtrise	0	0	0	0	0	0	0	
Adjoints techniques	0	0	0	0	0	0	0	
Adjoints techniques des établissements d'enseignement	0	0	0	0	0	0	0	
<b>FILIERE TECHNIQUE</b>	<b>0</b>	<b>1</b>	<b>0</b>	<b>0</b>	<b>0</b>	<b>0</b>	<b>1</b>	

FILIÈRE CULTURELLE									
Conservateurs du patrimoine	0	0	0	0	0	0	0	0	0
Conservateurs des bibliothèques	0	0	0	0	0	0	0	0	0
Attachés de conservation du patrimoine	0	0	0	0	0	0	0	0	0
Bibliothécaires	0	0	0	0	0	0	0	0	0
Directeurs d'établissements d'enseignement artistique	0	0	0	0	0	0	0	0	0
Professeurs d'enseignement artistique	0	0	0	0	0	0	0	0	0
Assistants de conservation du patrimoine et des bibliothèques	0	0	0	0	0	0	0	0	0
Assistants d'enseignement artistique	0	0	0	0	0	0	0	0	0
Adjoints territoriaux du patrimoine	0	0	0	0	0	0	0	0	0
<b>FILIÈRE CULTURELLE</b>	<b>0</b>	<b>0</b>	<b>0</b>	<b>0</b>	<b>0</b>	<b>0</b>	<b>0</b>	<b>0</b>	<b>0</b>
FILIÈRE SPORTIVE									
Conseillers des APS	0	0	0	0	0	0	0	0	0
Educateurs des APS	0	0	0	0	0	0	0	0	0
Opérateurs des APS	0	0	0	0	0	0	0	0	0
<b>FILIÈRE SPORTIVE</b>	<b>0</b>	<b>0</b>	<b>0</b>	<b>0</b>	<b>0</b>	<b>0</b>	<b>0</b>	<b>0</b>	<b>0</b>
FILIÈRE SOCIALE									
Conseillers socio-éducatifs	0	0	0	0	0	0	0	0	0
Assistants socio-éducatifs	0	0	0	0	0	0	0	0	0
Educateurs de jeunes enfants	0	0	0	0	0	0	0	0	0
Moniteurs-éducateurs et intervenants familiaux	0	0	0	0	0	0	0	0	0
Agents spécialisés des écoles maternelles (ASEM)	0	0	0	0	0	0	0	0	0
Agents sociaux	0	0	0	0	0	0	0	0	0
<b>FILIÈRE SOCIALE</b>	<b>0</b>	<b>0</b>	<b>0</b>	<b>0</b>	<b>0</b>	<b>0</b>	<b>0</b>	<b>0</b>	<b>0</b>

FILIERE MEDICO-SOCIALE									
Médecins	0	0	0	0	0	0	0	0	0
Psychologues	0	0	0	0	0	0	0	0	0
Sages-femmes	0	0	0	0	0	0	0	0	0
Cadres de santé paramédicaux	0	0	0	0	0	0	0	0	0
Puéricultrices cadres de santé	0	0	0	0	0	0	0	0	0
Puéricultrices*	0	0	0	0	0	0	0	0	0
Cadres de santé infirmiers, rééducateurs et assistants médico-techniques	0	0	0	0	0	0	0	0	0
Infirmiers en soins généraux	0	0	0	0	0	0	0	0	0
Infirmiers	0	0	0	0	0	0	0	0	0
Auxiliaires de puériculture	0	0	0	0	0	0	0	0	0
Auxiliaires de soins	0	0	0	0	0	0	0	0	0
<b>FILIERE MEDICO-SOCIALE</b>	<b>0</b>	<b>0</b>	<b>0</b>	<b>0</b>	<b>0</b>	<b>0</b>	<b>0</b>	<b>0</b>	<b>0</b>
FILIERE MEDICO-TECHNIQUE									
Masseurs-kinésithérapeutes, psychomotriciens et orthophonistes	0	0	0	0	0	0	0	0	0
Pédicures-podologues, ergothérapeutes, orthoptistes et manipulateurs d'électroradiologie médicale	0	0	0	0	0	0	0	0	0
Biologistes, vétérinaires, pharmaciens	0	0	0	0	0	0	0	0	0
Techniciens paramédicaux	0	0	0	0	0	0	0	0	0
<b>FILIERE MEDICO-TECHNIQUE</b>	<b>0</b>	<b>0</b>	<b>0</b>	<b>0</b>	<b>0</b>	<b>0</b>	<b>0</b>	<b>0</b>	<b>0</b>
FILIERE POLICE MUNICIPALE									
Directeur de police municipale	0	0	0	0	0	0	0	0	0
Chefs de service de police municipale	0	0	0	0	0	0	0	0	0
Agents de police municipale	0	0	0	0	0	0	0	0	0
Gardes-champêtres	0	0	0	0	0	0	0	0	0
<b>FILIERE POLICE MUNICIPALE</b>	<b>0</b>	<b>0</b>	<b>0</b>	<b>0</b>	<b>0</b>	<b>0</b>	<b>0</b>	<b>0</b>	<b>0</b>

FILIERE INCENDIE ET SECOURS								
Contrôleurs, colonels	0	0	0	0	0	0	0	0
Capitaines, commandants, lieutenants-colonels	0	0	0	0	0	0	0	0
Médecins, pharmaciens	0	0	0	0	0	0	0	0
Lieutenants	0	0	0	0	0	0	0	0
Cadres de santé	0	0	0	0	0	0	0	0
Infirmiers	0	0	0	0	0	0	0	0
Sous-officiers	0	0	0	0	0	0	0	0
Sapeurs et caporaux	0	0	0	0	0	0	0	0
<b>FILIERE INCENDIE-SECOURS</b>	<b>0</b>	<b>0</b>	<b>0</b>	<b>0</b>	<b>0</b>	<b>0</b>	<b>0</b>	<b>0</b>
FILIERE ANIMATION								
Animateurs	0	0	0	0	0	0	0	0
Adjoints d'animation	0	0	0	0	0	0	0	0
<b>FILIERE ANIMATION</b>	<b>0</b>	<b>0</b>	<b>0</b>	<b>0</b>	<b>0</b>	<b>0</b>	<b>0</b>	<b>0</b>
<b>TOTAL</b>	<b>0</b>	<b>2</b>	<b>0</b>	<b>0</b>	<b>0</b>	<b>0</b>	<b>0</b>	<b>2</b>

## 1.4.1 Nombre d'agents originaires de la collectivité en positions statutaires particulières au 31/12/2021, par sexe

Champ : les tableaux qui suivent concernent les fonctionnaires et contractuels sur emploi permanent, en positions statutaires particulières au 31/12/2021.

au 31/12/2021	Hommes	Femmes	Total
En congé parental (article 75) <i>Fonctionnaires et contractuels</i>	0	3	3
En disponibilité (article 72) hors ceux mis en disponibilité d'office ou bénéficiaires d'un congé équivalent pour les contractuels <i>Fonctionnaires et contractuels</i>	17	23	40
<i>dont disponibilité de droit</i>	1	3	4
En disponibilité d'office ou bénéficiaires d'un congé équivalent <i>Fonctionnaires et contractuels</i>	3	0	3
En congé spécial (article 99) <i>Fonctionnaires uniquement</i>	0	0	0

Détachés dans une autre structure (article 64) <i>Fonctionnaires uniquement :</i>	Hommes	Femmes	Total
Fonction publique d'Etat	1	1	2
Fonction publique hospitalière	0	0	0
Autre collectivité	2	3	5
Détachement d'office auprès d'une personne morale de droit privé ou d'une personne morale de droit public gérant un service public industriel et commercial	0	0	0
Autres structures*	0	0	0

\*Par exemple : fonction publique d'un Etat de l'Union européenne (FPEUE).

Détachés au sein de leur propre collectivité : <i>Fonctionnaires uniquement</i>	Hommes	Femmes	Total
Détachés sur un emploi fonctionnel dans leur collectivité	5	3	8
Détachés sur un emploi de cabinet dans leur collectivité	0	0	0
Changement de filière	0	0	0

Mis à disposition dans une autre structure (articles 61 et 136) <i>Fonctionnaires et contractuels</i>	Hommes	Femmes	Total
Ensemble	6	9	15
<i>dont mis à disposition d'une organisation syndicale</i>	0	0	0

## 1.4.2 - Nombre d'agents originaires d'une autre structure

Champ : fonctionnaires originaires d'une autre structure, en position statutaire particulière au 31/12/2021.

au 31/12/2021	Emploi non fonctionnel		Emploi fonctionnel		Emploi de cabinet	
	Hommes	Femmes	Hommes	Femmes	Hommes	Femmes
Détachés dans votre collectivité et issus de :						
Fonction publique d'Etat	0	1	0	0	1	0
Fonction publique hospitalière	0	0	0	0	0	0
Autre collectivité	0	1	0	0	0	0
Autres structures*	0	0	0	0	0	0

\*par exemple : fonction publique d'un Etat de l'Union européenne (FPEUE).

## 1.4.3 - Nombre d'agents originaires d'une autre structure mis à disposition (\*)

Champ : fonctionnaires et contractuels sur emploi permanent originaires d'une autre structure, en position statutaire particulière au 31/12/2021.

au 31/12/2021	Fonctionnaires		Contractuels sur emploi permanent	
	Hommes	Femmes	Hommes	Femmes
Mis à disposition de votre collectivité	1	1	1	2
<i>dont originaire de la fonction publique d'Etat</i>	0	0	0	0

(\*) Décret n° 2008-580 du 18 juin 2008 relatif au régime de la mise à disposition applicable aux collectivités territoriales et aux établissements publics

## 1.4.4 - Fonctionnaires pris en charge par le CDG ou le CNFPT (articles 53 et 97)

Remarque : seuls le CNFPT et les CDG doivent renseigner cet indicateur

Avez-vous assuré la prise en charge d'un fonctionnaire momentanément privé d'emploi au cours de l'année ?	Non
-----------------------------------------------------------------------------------------------------------	-----

Si OUI, afficher le tableau suivant :

au 31/12/2021	Hommes	Femmes	Total
Depuis moins d'1 an	0	0	0
De 1 an à moins de 2 ans	0	0	0
De 2 ans à moins de 5 ans	0	0	0
entre 5 et 10 ans	0	0	0

Fin de la prise en charge au terme de 10 années en raison :	Hommes	Femmes	Total
- de l'expiration des droits à prise en charge financière	0	0	0
- de l'admission à la retraite	0	0	0
- du non-respect grave et répété de ses obligations	0	0	0
- du refus répété des offres d'emplois proposées	0	0	0

Tableau 1.6.1.0 : Collectivités concernées

Y a-t-il, parmi les fonctionnaires et contractuels rémunérés au 31/12/2021 de votre collectivité, des agents bénéficiant de l'obligation d'emploi - <b>travailleurs handicapés</b> (BOETH), y compris reclassés ?	Oui
-------------------------------------------------------------------------------------------------------------------------------------------------------------------------------------------------------------------	-----

**Si OUI, afficher les tableaux suivants :**

*Champ : le tableau qui suit concerne les fonctionnaires et contractuels (sur emploi permanent ou non permanent), en situation de handicap et bénéficiant de*

Tableau 1.6.1.a : Agents BOETH sur un emploi permanent

Catégorie hiérarchique	Titulaires et stagiaires		Contractuels sur emploi permanent	
	Hommes	Femmes	Hommes	Femmes
A	3	2	1	0
B	5	4	1	2
C	6	12	44	84

Tableau 1.6.1.b : Agents BOETH sur un emploi NON permanent

Contractuels sur emploi NON permanent			
TOTAL		Dont apprentis	
Hommes	Femmes	Hommes	Femmes
1	0	0	0

## 1.6.2 - Respect de l'obligation d'emploi : dépenses réalisées couvrant partiellement l'obligation d'emploi (ouvrant droit à réduction des unités manquantes) et

[Retour au sommaire](#)

Champ : toutes les collectivités sont concernées y compris celles de moins de 20 agents.

1.6.2a – Dépenses réalisées couvrant partiellement l'obligation d'emploi	
Montant des dépenses afférentes à la passation de contrats de fourniture, de sous-traitance ou de prestations de services avec des entreprises adaptées, des établissements ou services d'aide par le travail ou avec des travailleurs indépendants handicapés, calculé dans les conditions fixées à l'article 6-1	38 275 €
Montant des dépenses destinées à favoriser l'accueil, l'insertion ou le maintien dans l'emploi des travailleurs handicapés, qui ne lui incombent pas en application d'une disposition législative ou réglementaire, calculé dans les conditions fixées à l'article 6-2	0 €
Unités déductibles *	2,20

1.6.2b - Taux d'emploi (calculé sur le champ des emplois permanents)	
Nombre de travailleurs en situation de handicap bénéficiaires de l'OETH sur emploi permanent employés par la collectivité au 31/12/2021	165
Taux d'emploi direct des travailleurs en situation de handicap	6,32
Taux d'emploi légal des travailleurs en situation de handicap	6,00

(\*) Les unités déductibles sont le résultat de la conversion en unités du montant en euro des quatre types de dépenses couvrant partiellement l'obligation. Le nombre d'unités déductibles est égal au quotient obtenu en divisant le montant des dépenses réalisées en application du premier alinéa de l'article L. 323-8 et de celles affectées à des mesures adoptées en vue de faciliter l'insertion professionnelle des personnes en situation de handicap dans la fonction publique (art. 6 du décret n°2006-501 relatif au FIPHFP), par le traitement brut annuel minimum servi à un agent occupant à temps complet un emploi public apprécié au 31 décembre de l'année 2020 (17 375,78 €).



Une procédure de rupture conventionnelle a-t-elle été initiée au cours de l'année 2021 au sein de votre collectivité ?	Oui
------------------------------------------------------------------------------------------------------------------------	-----

Tableau 1.9.4.1.a : **Fonctionnaires**

	Hommes			Femmes			Total
	Catégorie A	Catégorie B	Catégorie C	Catégorie A	Catégorie B	Catégorie C	
Nombre de procédures initiées par un agent, en 2021	1	0	2	1	0	0	4
Nombre de procédures initiées par l'autorité territoriale, en 2021	0	0	0	0	0	0	0
<b>Total</b>	<b>1</b>	<b>0</b>	<b>2</b>	<b>1</b>	<b>0</b>	<b>0</b>	<b>4</b>

Tableau 1.9.4.1.b : **Contractuels sur emploi permanent**

	Hommes			Femmes			Total
	Catégorie A	Catégorie B	Catégorie C	Catégorie A	Catégorie B	Catégorie C	
Nombre de procédures initiées par un agent, en 2021	0	0	1	0	0	4	5
Nombre de procédures initiées par l'autorité territoriale, en 2021	0	0	0	0	0	0	0
<b>Total</b>	<b>0</b>	<b>0</b>	<b>1</b>	<b>0</b>	<b>0</b>	<b>4</b>	<b>5</b>

Une convention de rupture conventionnelle a-t-elle été signée au cours de l'année 2021 au sein de votre collectivité ?	Oui
------------------------------------------------------------------------------------------------------------------------	-----

Tableau 1.9.4.2.a : **Fonctionnaires**

	Hommes			Femmes			Total
	Catégorie A	Catégorie B	Catégorie C	Catégorie A	Catégorie B	Catégorie C	
Nombre de conventions de rupture conventionnelles signées en 2021	1	0	2	1	0	0	4

Tableau 1.9.4.2.b : **Contractuels sur emploi permanent**

	Hommes			Femmes			Total
	Catégorie A	Catégorie B	Catégorie C	Catégorie A	Catégorie B	Catégorie C	
Nombre de conventions de rupture conventionnelles signées en 2021	0	0	1	0	0	4	5

I. Nombre de fonctionnaires en Equivalent Temps Plein Rémunéré  
 1. (ETPR) en 2021 par filière déclinée par catégorie hiérarchique et par  
 sexe

Champ : le tableau qui suit concerne les fonctionnaires, occupant un emploi à temps complet ou non complet et ayant été rémunérés au moins un jour durant l'année 2021 (hors heures supplémentaires et/ou complémentaires).

[Retour au sommaire](#)

Filières	Hommes 1.1.4(1)	Femmes 1.1.4(2)
<b>FILIERE ADMINISTRATIVE</b>	68,70	187,34
Catégorie A	29,87	31,09
Catégorie B	8,80	66,56
Catégorie C	30,03	89,69
<b>FILIERE TECHNIQUE</b>	222,13	38,38
Catégorie A	15,18	6,27
Catégorie B	36,25	9,80
Catégorie C	170,70	22,31
<b>FILIERE CULTURELLE</b>	14,85	25,50
Catégorie A	2,00	5,00
Catégorie B	12,85	20,50
Catégorie C	0,00	0,00
<b>FILIERE SPORTIVE</b>	36,98	7,80
Catégorie A	2,25	1,80
Catégorie B	34,73	5,00
Catégorie C	0,00	1,00
<b>FILIERE SOCIALE</b>	1,00	16,05
Catégorie A	1,00	3,00
Catégorie B	0,00	0,00
Catégorie C	0,00	13,05
<b>FILIERE MEDICO-SOCIALE</b>	0,00	4,96
Catégorie A	0,00	0,00
Catégorie B	0,00	0,00
Catégorie C	0,00	4,96
<b>FILIERE MEDICO-TECHNIQUE</b>	0,00	0,00
Catégorie A	0,00	0,00
Catégorie B	0,00	0,00
Catégorie C	0,00	0,00
<b>FILIERE POLICE MUNICIPALE</b>	30,22	6,96
Catégorie A	0,67	0,00
Catégorie B	4,31	0,00
Catégorie C	25,24	6,96
<b>FILIERE INCENDIE ET</b>	0,00	0,00
Catégorie A	0,00	0,00
Catégorie B	0,00	0,00
Catégorie C	0,00	0,00
<b>FILIERE ANIMATION</b>	10,59	1,00
Catégorie B	7,25	0,00
Catégorie C	3,34	1,00
<b>TOTAL</b>	<b>384,47</b>	<b>287,99</b>

Effectifs des agents contractuels occupant un emploi permanent rémunéré au 31/12/2021 par filière et cadre d'emploi, selon le type de contrat et le type de recrutement

Champ : le tableau qui suit concerne les agents contractuels sur un emploi permanent rémunéré au 31/12/2021.  
Remarque importante : les agents occupant un emploi fonctionnaire doivent être uniquement comptabilisés dans leurs cadres d'emplois respectifs.

Retour au sommaire

CADRE D'EMPLOIS	Type de contrat										*Source-compteur réévaluée											
	Type de recrutement										Tous emplois exerçant à		Ancienneté dans la collectivité			CDI		CDD		Dont SPV		
	Article 3-1	Article 3-2	Article 3-3, 1°	Article 3-3, 2°	Article 3-3, 3°	Article 3-3, 3° bis	Article 3-3, 4°	Article 3-3, 5°	Autres contractuels (articles 38, 39B, 47, 136...)		Temps complet	Temps non complet	Moins de 3 ans	de 3 ans à moins de 6 ans	6 ans et plus	Hommes	Femmes	Hommes	Femmes	Hommes	Femmes	
	Type de recrutement										Total											
<p><b>FILIERE ADMINISTRATIVE</b></p> <p>Administrateurs 0 0 0 0 0 0 0 0 0 0 0 0 0 0 0 0 0 0 0 0 0 0</p> <p>Attachés 3 10 0 0 8 0 0 0 0 0 0 19 40 40 0 21 7 12 9 10 11 10 0 0</p> <p>Secrétaires de mairie 0 0 0 0 0 0 0 0 0 0 0 0 0 0 0 0 0 0 0 0 0 0 0 0</p> <p>Rédacteurs 3 31 0 0 0 0 0 0 0 0 0 20 64 64 0 20 7 27 32 18 10 24 0 0</p> <p>Adjointes administratifs 14 65 0 0 0 0 0 0 0 0 0 217 286 272 24 87 17 212 62 155 27 32 0 0</p> <p><b>FILIERE ADMINISTRATIVE 20 106 0 0 8 0 0 0 0 0 0 266 400 376 24 118 31 251 83 183 48 86 0 0</b></p> <p><b>FILIERE TECHNIQUE</b></p> <p>Ingénieurs en chef 0 0 0 0 0 0 0 0 0 0 0 0 0 0 0 0 0 0 0 0 0 0 0 0</p> <p>Ingénieurs 0 1 0 0 4 0 0 0 0 0 0 0 0 0 0 0 0 0 0 0 0 0 0 0</p> <p>Techniciens 1 14 0 0 0 0 0 0 0 0 0 10 25 25 0 14 2 9 10 0 13 2 0 0 0</p> <p>Agents de maîtrise 0 0 0 0 0 0 0 0 0 0 0 142 143 350 93 3 5 455 285 356 0 0 0 0 0</p> <p>Adjoints techniques 26 91 0 0 0 0 0 0 0 0 0 353 470 334 136 91 51 328 240 113 71 46 0 0 0</p> <p>Adjoints techniques des établissements d'enseignement 0 0 0 0 0 0 0 0 0 0 0 0 0 0 0 0 0 0 0 0 0 0 0 0</p> <p><b>FILIERE TECHNIQUE 27 106 0 0 4 0 0 0 0 0 0 810 947 718 229 114 61 772 537 273 88 49 0 0 0</b></p> <p><b>FILIERE CULTURELLE</b></p> <p>Conservateurs du patrimoine 0 0 0 0 0 0 0 0 0 0 0 0 0 0 0 0 0 0 0 0 0 0 0 0</p> <p>Conservateurs des bibliothèques 0 0 0 0 0 0 0 0 0 0 0 0 0 0 0 0 0 0 0 0 0 0 0 0</p> <p>Attachés de conservation du patrimoine 0 0 0 0 0 0 0 0 0 0 0 0 0 0 0 0 0 0 0 0 0 0 0 0</p> <p>Bibliothécaires 0 0 0 0 0 0 0 0 0 0 0 0 0 0 0 0 0 0 0 0 0 0 0 0</p> <p>Directeurs d'établissements d'enseignement artistique 0 0 0 0 0 0 0 0 0 0 0 0 0 0 0 0 0 0 0 0 0 0 0 0</p> <p>Professeurs d'enseignement artistique 0 0 0 0 0 0 0 0 0 0 0 0 0 0 0 0 0 0 0 0 0 0 0 0</p> <p>Assistants de conservation du patrimoine et des bibliothèques 0 0 0 0 0 0 0 0 0 0 0 1 1 1 0 0 0 0 1 0 1 0 0 0 0</p> <p>Assistants d'enseignement artistique 0 2 0 0 0 0 0 0 0 0 0 3 5 5 0 2 0 3 2 1 2 0 0 0 0</p> <p>Adjoints territoriaux du patrimoine 0 2 0 0 0 0 0 0 0 0 0 20 22 22 0 12 1 1 13 0 14 2 0 0 0</p> <p><b>FILIERE CULTURELLE 0 4 0 0 0 0 0 0 0 0 0 24 24 24 0 14 1 13 0 16 16 4 0 0 0</b></p> <p><b>FILIERE SPORTIVE</b></p> <p>Conseillers des APS 0 0 0 0 0 0 0 0 0 0 0 0 0 0 0 0 0 0 0 0 0 0 0 0 0</p> <p>Éducateurs des APS 0 11 0 0 0 0 0 0 0 0 0 18 29 29 0 11 2 16 14 4 9 2 0 0 0</p> <p>Opérateurs des APS 0 0 0 0 0 0 0 0 0 0 0 0 1 1 1 0 0 0 1 0 1 0 0 0 0</p> <p><b>FILIERE SPORTIVE 0 11 0 0 0 0 0 0 0 0 0 19 30 30 0 11 2 17 14 5 9 2 0 0 0</b></p> <p><b>FILIERE SOCIALE</b></p> <p>Conseillers socio-éducatifs 0 0 0 0 0 0 0 0 0 0 0 0 0 0 0 0 0 0 0 0 0 0 0 0 0</p> <p>Assistants socio-éducatifs 0 1 0 0 0 0 0 0 0 0 0 0 0 1 1 0 0 0 0 0 0 0 1 0 0</p> <p>Éducateurs de jeunes enfants 0 1 3 0 0 0 0 0 0 0 0 1 5 5 0 4 1 0 0 1 0 4 0 0 0</p> <p>Moniteurs éducateurs et intervenants familiaux 0 0 0 0 0 0 0 0 0 0 0 0 0 0 0 0 0 0 0 0 0 0 0 0 0</p> <p>Agents spécialisés des écoles maternelles (ASEM) 1 29 0 0 0 0 0 0 0 0 0 164 194 13 181 35 5 154 0 164 1 29 0 0 0</p> <p>Agents sociaux 0 0 0 0 0 0 0 0 0 0 0 15 15 7 8 0 0 15 0 15 0 0 0 0 0</p> <p><b>FILIERE SOCIALE 1 31 3 0 0 0 0 0 0 0 0 180 215 26 189 40 6 169 0 180 1 34 0 0 0 0</b></p> <p><b>FILIERE MEDICO-SOCIALE</b></p> <p>Médecins 0 0 0 0 0 0 0 0 0 0 0 0 0 0 0 0 0 0 0 0 0 0 0 0 0</p> <p>Psychologues 0 0 0 0 0 0 0 0 0 0 0 0 0 0 0 0 0 0 0 0 0 0 0 0 0</p> <p>Soins infirmiers 0 0 0 0 0 0 0 0 0 0 0 0 0 0 0 0 0 0 0 0 0 0 0 0 0</p> <p>Cadres de santé paramédicaux 0 0 0 0 0 0 0 0 0 0 0 0 0 0 0 0 0 0 0 0 0 0 0 0 0</p> <p>Publicitaires cadres de santé 0 0 0 0 0 0 0 0 0 0 0 0 0 0 0 0 0 0 0 0 0 0 0 0 0</p> <p>Publicitaires* 0 0 0 0 0 0 0 0 0 0 0 0 0 0 0 0 0 0 0 0 0 0 0 0 0</p> <p>* Cadres de santé infirmiers, rédacteurs et assistants médico-techniques 0 0 0 0 0 0 0 0 0 0 0 0 0 0 0 0 0 0 0 0 0 0 0 0 0</p> <p>Infirmiers en soins généraux 0 0 0 0 0 0 0 0 0 0 0 0 0 0 0 0 0 0 0 0 0 0 0 0 0</p> <p>Infirmiers 0 0 0 0 0 0 0 0 0 0 0 0 0 0 0 0 0 0 0 0 0 0 0 0 0</p> <p>Auxiliaires de puériculture 0 0 0 0 0 0 0 0 0 0 0 8 8 8 0 0 8 0 8 0 8 0 0 0 0</p> <p>Auxiliaires de soins 0 0 0 0 0 0 0 0 0 0 0 0 0 0 0 0 0 0 0 0 0 0 0 0 0</p> <p><b>FILIERE MEDICO-SOCIALE 0 0 0 0 0 0 0 0 0 0 0 8 8 8 0 0 8 0 8 0 8 0 0 0 0</b></p> <p><b>FILIERE MEDICO-TECHNIQUE</b></p> <p>Masseurs kinésithérapeutes, psychomotriciens et orthophonistes 0 0 0 0 0 0 0 0 0 0 0 0 0 0 0 0 0 0 0 0 0 0 0 0 0</p> <p>Pédicures podologues, ergothérapeutes, orthoptistes et manipulateurs d'électroradiologie médicale hors classe 0 0 0 0 0 0 0 0 0 0 0 0 0 0 0 0 0 0 0 0 0 0 0 0 0</p> <p>Biologistes, vétérinaires, pharmaciens 0 0 0 0 0 0 0 0 0 0 0 0 0 0 0 0 0 0 0 0 0 0 0 0 0</p> <p>Techniciens paramédicaux 0 0 0 0 0 0 0 0 0 0 0 5 5 0 0 0 0 0 0 0 0 0 0 0 0</p> <p><b>FILIERE MEDICO-TECHNIQUE 0 0 0 0 0 0 0 0 0 0 0 5 5 0 0 0 0 0 0 0 0 0 0 0 0</b></p> <p><b>FILIERE POLICE MUNICIPALE</b></p> <p>Directeur de police municipale 0 0 0 0 0 0 0 0 0 0 0 0 0 0 0 0 0 0 0 0 0 0 0 0 0</p> <p>Chefs de service de police municipale 0 0 0 0 0 0 0 0 0 0 0 0 0 0 0 0 0 0 0 0 0 0 0 0 0</p> <p>Agents de police municipale 0 0 0 0 0 0 0 0 0 0 0 0 0 0 0 0 0 0 0 0 0 0 0 0 0</p> <p>Gardes champêtres 0 0 0 0 0 0 0 0 0 0 0 0 0 0 0 0 0 0 0 0 0 0 0 0 0</p> <p><b>FILIERE POLICE MUNICIPALE 0 0 0 0 0 0 0 0 0 0 0 0 0 0 0 0 0 0 0 0 0 0 0 0 0</b></p> <p><b>FILIERE INCENDIE ET SECOURS</b></p> <p>Contôleurs, colonels 0 0 0 0 0 0 0 0 0 0 0 0 0 0 0 0 0 0 0 0 0 0 0 0 0</p> <p>Capitaines, commandants, lieutenants-colonels 0 0 0 0 0 0 0 0 0 0 0 0 0 0 0 0 0 0 0 0 0 0 0 0 0</p> <p>Médecins, pharmaciens 0 0 0 0 0 0 0 0 0 0 0 0 0 0 0 0 0 0 0 0 0 0 0 0 0</p> <p>Lieutenants 0 0 0 0 0 0 0 0 0 0 0 0 0 0 0 0 0 0 0 0 0 0 0 0 0</p> <p>Cadres de santé 0 0 0 0 0 0 0 0 0 0 0 0 0 0 0 0 0 0 0 0 0 0 0 0 0</p> <p>Infirmiers 0 0 0 0 0 0 0 0 0 0 0 0 0 0 0 0 0 0 0 0 0 0 0 0 0</p> <p>Soins officiers 0 0 0 0 0 0 0 0 0 0 0 0 0 0 0 0 0 0 0 0 0 0 0 0 0</p> <p>Sapeurs et sapeurs 0 0 0 0 0 0 0 0 0 0 0 0 0 0 0 0 0 0 0 0 0 0 0 0 0</p> <p><b>FILIERE INCENDIE-SECOURS 0 0 0 0 0 0 0 0 0 0 0 0 0 0 0 0 0 0 0 0 0 0 0 0 0</b></p> <p><b>FILIERE ANIMATION</b></p> <p>Animateurs 0 4 0 0 0 0 0 0 0 0 0 0 0 4 4 0 4 0 0 0 0 2 2 0 0 0</p> <p>Adjoints d'animation 0 6 0 0 0 0 0 0 0 0 0 0 4 10 10 0 6 0 4 4 0 3 3 0 0 0</p> <p><b>FILIERE ANIMATION 0 10 0 0 0 0 0 0 0 0 0 0 4 14 14 0 10 0 4 4 0 5 5 0 0 0</b></p> <p><b>TOTAL 48 268 3 12 0 0 0 0 0 0 0 1 311 1 642 1 200 442 307 101 1 234 646 665 155 176 0 0</b></p>																						

\* Comptabiliser les publicitaires du cadre d'emploi du décret n° 92-859 du 28 août 1992 modifié et du cadre d'emploi du décret n° 2014-923 du 18 août 2014.

## Nombre de contractuels en Equivalent Temps Plein Rémunéré (ETPR) en 2021 par filière déclinée par catégorie et par sexe

Champ : le tableau qui suit concerne les contractuels occupant un emploi permanent à temps complet ou non complet et ayant été rémunérés au moins un jour durant l'année 2021 (hors heures supplémentaires et/ou complémentaires)

[Retour au sommaire](#)

Filières	Hommes 1.2.4(1)	Femmes 1.2.4(2)
<b>FILIERE ADMINISTRATIVE</b>	134,31	258,88
Catégorie A	22,26	19,38
Catégorie B	23,24	39,78
Catégorie C	88,81	199,72
<b>FILIERE TECHNIQUE</b>	597,95	244,33
Catégorie A	6,42	4,41
Catégorie B	21,42	2,69
Catégorie C	570,11	237,23
<b>FILIERE CULTURELLE</b>	12,84	15,98
Catégorie A	0,00	0,00
Catégorie B	3,92	1,94
Catégorie C	8,92	14,04
<b>FILIERE SPORTIVE</b>	21,28	6,13
Catégorie A	0,00	0,00
Catégorie B	21,28	5,20
Catégorie C	0,00	0,93
<b>FILIERE SOCIALE</b>	0,07	175,74
Catégorie A	0,00	5,02
Catégorie B	0,00	0,00
Catégorie C	0,07	170,72
<b>FILIERE MEDICO-SOCIALE</b>	0,00	7,92
Catégorie A	0,00	0,00
Catégorie B	0,00	0,00
Catégorie C	0,00	7,92
<b>FILIERE MEDICO-TECHNIQUE</b>	0,00	0,00
Catégorie A	0,00	0,00
Catégorie B	0,00	0,00
Catégorie C	0,00	0,00
<b>FILIERE POLICE MUNICIPALE</b>	0,00	0,00
Catégorie A	0,00	0,00
Catégorie B	0,00	0,00
Catégorie C	0,00	0,00
<b>FILIERE INCENDIE ET SECOURS</b>	0,00	0,00
Catégorie A	0,00	0,00
Catégorie B	0,00	0,00
Catégorie C	0,00	0,00
<b>FILIERE ANIMATION</b>	8,17	3,84
Catégorie B	2,00	1,67
Catégorie C	6,17	2,17
<b>TOTAL</b>	<b>774,62</b>	<b>712,82</b>

Champ : les tableaux qui suivent concernent les agents contractuels sur un emploi non permanent ayant été rémunérés au moins un jour durant l'année 2021

Tableau 1.3.1.a - Autres contractuels sur emploi non permanent en effectif physique

	Effectifs rémunérés au 31 décembre 2021			Effectifs ayant été rémunérés au moins un jour entre le 1er janvier 2021 et le 31 décembre 2021		
	Hommes 1.3.1(1)	Femmes 1.3.1(2)	Total	Hommes 1.3.1(3)	Femmes 1.3.1(4)	Total
Collaborateurs de cabinet (article 110 de la loi du 26 janvier 1984)	0	0	0	0	0	0
Contractuels recrutés sur un contrat de projet	0	0	0	0	0	0
Assistants maternels	0	0	0	0	0	0
Assistants familiaux	0	0	0	0	0	0
Accueillants familiaux (Loi DALO de 2007)	0	0	0	0	0	0
Agents contractuels recrutés pour faire face à un accroissement temporaire d'activité ou un accroissement saisonnier d'activité (article 3 de la loi du 26 janvier 1984)	30	28	58	94	65	159
Personnes ayant bénéficié d'un emploi aidé	1	1	2	6	9	15
Contractuels employés par les CDG et mis à disposition des collectivités ( A renseigner uniquement par les CDG )	0	0	0	0	0	0
Apprentis	6	20	26	12	24	36
Personnes bénéficiant d'une rémunération accessoire autorisée par la réglementation sur le cumul des emplois	0	0	0	0	0	0
Vacataires (hors jury de concours)	50	35	85	64	38	102
Autres (agents non classables dans les catégories précédentes)	2	3	5	3	4	7
<b>TOTAL</b>	<b>89</b>	<b>87</b>	<b>176</b>	<b>179</b>	<b>140</b>	<b>319</b>

Tableau 131b - Autres contractuels sur emploi non permanent en Equivalent Temps Plein Rémunéré

	Nombre de contractuels sur emploi non permanent en Equivalent Temps Plein Rémunéré sur l'année 2021		
	Hommes 1.3.1b(1)	Femmes 1.3.1b(2)	Total
Collaborateurs de cabinet (article 110 de la loi du 26 janvier 1984)	0,00	0,00	0,00
Contractuels recrutés sur un contrat de projet	0,00	0,00	0,00
Assistants maternels	0,00	0,00	0,00
Assistants familiaux	0,00	0,00	0,00
Accueillants familiaux (Loi DALO de 2007)	0,00	0,00	0,00
Agents contractuels recrutés pour faire face à un accroissement temporaire d'activité ou un accroissement saisonnier d'activité (article 3 de la loi du 26 janvier 1984)	27,20	19,20	46,40
Personnes ayant bénéficié d'un emploi aidé	4,40	7,08	11,48
Contractuels employés par les CDG et mis à disposition des collectivités ( A renseigner <u>uniquement</u> par les CDG )	0,00	0,00	0,00
Apprentis	7,19	15,83	23,02
Personnes bénéficiant d'une rémunération accessoire autorisée par la réglementation sur le cumul des emplois	0,00	0,00	0,00
Vacataires (hors jury de concours)	11,66	5,43	17,09
Autres (agents non classables dans les catégories précédentes)	1,57	2,64	4,21
<b>TOTAL</b>	<b>52,02</b>	<b>50,18</b>	<b>102,20</b>

Champ : personnes de droit public ou privé qui sont dans le cadre d'une mission temporaire et qui sont mises à disposition par les CDG ou intérimaires, ayant été présentes au moins un jour durant l'année 2021.

Avez-vous eu recours à du personnel temporaire provenant d'une entreprise privée ou bien un CDG ?	Non
---------------------------------------------------------------------------------------------------	-----

	Effectifs présents au 31 décembre 2021	
	Hommes 1.3.2(1)	Femmes 1.3.2(2)
Personnels remplaçants mis à disposition par le centre de gestion	0	0
FILIERE ADMINISTRATIVE	0	0
FILIERE TECHNIQUE	0	0
FILIERE CULTURELLE	0	0
FILIERE SPORTIVE	0	0
FILIERE SOCIALE	0	0
FILIERE MEDICO-SOCIALE	0	0
FILIERE MEDICO-TECHNIQUE	0	0
FILIERE POLICE MUNICIPALE	0	0
FILIERE INCENDIE ET SECOURS	0	0
FILIERE ANIMATION	0	0
Personnels employés dans le cadre du recours au service des entreprises (intérim)		0

Effectifs présents au moins un jour entre le 1er janvier 2021 et le 31 décembre 2021	
Hommes 1.3.2(3)	Femmes 1.3.2(4)
0	0
0	0
0	0
0	0
0	0
0	0
0	0
0	0
0	0
0	0
0	0
0	0
0	0
0	0
0	0

Champ : les tableaux qui suivent concernent les fonctionnaires titulaires et stagiaires et les contractuels occupant un emploi permanent ou un emploi non permanent, présents au 31/12/2021.

Sexe	Age*	Titulaires et stagiaires	Contractuels occupant un emploi permanent	Contractuels occupant un emploi non permanent
		1.4.0 (1)	1.4.0 (2)	1.4.0 (3)
HOMMES	moins de 20 ans	0	0	3
	20 à 24 ans	0	2	11
	25 à 29 ans	1	17	14
	30 à 34 ans	5	52	14
	35 à 39 ans	17	55	10
	40 à 44 ans	34	74	8
	45 à 49 ans	53	112	16
	50 à 54 ans	64	155	6
	55 à 59 ans	105	191	5
	60 à 64 ans	80	120	2
	65 ans et plus	24	23	0
	<b>TOTAL</b>	<b>383</b>	<b>801</b>	<b>89</b>
FEMMES	moins de 20 ans	0	0	4
	20 à 24 ans	0	1	13
	25 à 29 ans	1	23	14
	30 à 34 ans	7	42	9
	35 à 39 ans	17	49	4
	40 à 44 ans	29	83	12
	45 à 49 ans	60	86	14
	50 à 54 ans	55	126	11
	55 à 59 ans	56	220	5
	60 à 64 ans	61	173	1
	65 ans et plus	13	38	0
	<b>TOTAL</b>	<b>299</b>	<b>841</b>	<b>87</b>
ENSEMBLE	moins de 20 ans	0	0	7
	20 à 24 ans	0	3	24
	25 à 29 ans	2	40	28
	30 à 34 ans	12	94	23
	35 à 39 ans	34	104	14
	40 à 44 ans	63	157	20
	45 à 49 ans	113	198	30
	50 à 54 ans	119	281	17
	55 à 59 ans	161	411	10
	60 à 64 ans	141	293	3
	65 ans et plus	37	61	0
	<b>TOTAL</b>	<b>682</b>	<b>1 642</b>	<b>176</b>



Tableau 1.8.1.a : Fonctionnaires

Existe-t-il au sein de votre collectivité des fonctionnaires autorisés à exercer une activité à titre accessoire ?	Oui
--------------------------------------------------------------------------------------------------------------------	-----

Si OUI, afficher le tableau suivant :

Type d'activité exercée à titre accessoire prévu par l'article 11 du décret n°2020-69 du 30 janvier 2020	Hommes			Femmes			Total
	Catégorie A	Catégorie B	Catégorie C	Catégorie A	Catégorie B	Catégorie C	
Expertise et consultation (Art.11, 1°)	0	0	0	1	0	0	1
Enseignement et formation (Art.11, 2°)	3	2	0	4	0	0	9
Activité à caractère sportif ou culturel (Art.11, 3°)	0	0	0	0	0	0	0
Activité agricole (Art.11, 4°)	0	0	0	0	0	0	0
Activité de conjoint collaborateur au sein d'une entreprise artisanale, commerciale ou libérale (Art.11, 5°)	0	0	0	0	0	0	0
Aide à domicile à un ascendant, à un descendant, à son conjoint, à son partenaire lié par un pacte civil de solidarité ou à son concubin (Art.11, 6°)	0	0	0	0	0	0	0
Travaux de faible importance réalisés chez des particuliers (Art.11, 7°)	0	0	0	0	0	0	0
Activité d'intérêt général exercée auprès d'une personne publique ou auprès d'une personne privée à but non lucratif (Art.11, 8°)	0	0	0	0	0	1	1
Mission d'intérêt public de coopération internationale ou auprès d'organismes d'intérêt général à caractère international ou d'un Etat étranger (Art.11, 9°)	0	0	0	0	0	0	0
Services à la personne (Art.11, 10°)	0	0	0	0	0	0	0
Vente de biens produits personnellement par l'agent (Art.11, 11°)	0	0	0	0	0	0	0
<b>Total</b>	<b>3</b>	<b>2</b>	<b>0</b>	<b>5</b>	<b>0</b>	<b>1</b>	<b>11</b>

Tableau 1.8.1.b : Contractuels sur emploi permanent

Existe-t-il au sein de votre collectivité des contractuels autorisés à exercer une activité à titre accessoire ?	Oui
------------------------------------------------------------------------------------------------------------------	-----

Si OUI, afficher le tableau suivant :

Type d'activité exercée à titre accessoire prévu par l'article 11 du décret n°2020-69 du 30 janvier 2020	Hommes			Femmes			Total
	Catégorie A	Catégorie B	Catégorie C	Catégorie A	Catégorie B	Catégorie C	
Expertise et consultation (Art.11, 1°)	0	0	0	0	0	0	0
Enseignement et formation (Art.11, 2°)	0	1	0	0	0	0	1
Activité à caractère sportif ou culturel (Art.11, 3°)	0	0	0	0	0	0	0
Activité agricole (Art.11, 4°)	0	0	0	0	0	0	0
Activité de conjoint collaborateur au sein d'une entreprise artisanale, commerciale ou libérale (Art.11, 5°)	0	0	0	0	0	0	0
Aide à domicile à un ascendant, à un descendant, à son conjoint, à son partenaire lié par un pacte civil de solidarité ou à son concubin (Art.11, 6°)	0	0	0	0	0	0	0
Travaux de faible importance réalisés chez des particuliers (Art.11, 7°)	0	0	0	0	0	0	0
Activité d'intérêt général exercée auprès d'une personne publique ou auprès d'une personne privée à but non lucratif (Art.11, 8°)	0	0	0	0	0	0	0
Mission d'intérêt public de coopération internationale ou auprès d'organismes d'intérêt général à caractère international ou d'un Etat étranger (Art.11, 9°)	0	0	0	0	0	0	0
Services à la personne (Art.11, 10°)	0	0	0	0	0	0	0
Vente de biens produits personnellement par l'agent (Art.11, 11°)	0	0	0	0	0	0	0
<b>Total</b>	<b>0</b>	<b>1</b>	<b>0</b>	<b>0</b>	<b>0</b>	<b>0</b>	<b>1</b>

## TABLEAU INTRODUCTIF PARTIES B et C - RECRUTEMENT ET PARCOURS PROFESSIONNEL



1.9.0

Bilan des arrivées et départs dans l'année 2021

[Retour au sommaire](#)

Champ : le tableau qui suit concerne les agents en emploi permanent dans la collectivité au 31/12/2020 et ceux arrivés en 2021.

Nombre d'agents sur emploi permanent au 31/12/2020	Nombre d'arrivées dans la collectivité en 2021	Nombre de départs de la collectivité en 2021	Nombre d'agents sur emploi permanent au 31/12/2021
Cf synthèse	Cf synthèse	Cf synthèse	Cf synthèse

Champ : les tableaux qui suivent concernent les fonctionnaires et contractuels occupant un emploi fonctionnel, arrivés en 2021 et rémunérés au 31/12/2021.

**Tableau 1.9.1.a : Fonctionnaires de la fonction publique territoriale arrivés sur un emploi fonctionnel en 2021**

	Fonctionnaires de la fonction publique territoriale									
	Administrateurs		Attachés		Ingénieurs en chef		Ingénieurs		Autres	
	Hommes	Femmes	Hommes	Femmes	Hommes	Femmes	Hommes	Femmes	Hommes	Femmes
Emplois fonctionnels administratifs :										
Directeur général des services ou directeur	0	0	0	0	0	0	0	0	0	0
Directeur général adjoint des services ou directeur adjoint	0	0	0	0	0	0	0	1	0	0
Emplois fonctionnels administratifs :										
Directeur général des services techniques	0	0	0	0	0	0	0	0	0	0
Directeur des services techniques	0	0	0	0	0	0	0	0	0	0
Emplois fonctionnels administratifs :										
Directeur départemental des services d'incendie et secours	0	0	0	0	0	0	0	0	0	0
Directeur départemental adjoint des services d'incendie et secours	0	0	0	0	0	0	0	0	0	0
<b>TOTAL EMPLOIS FONCTIONNELS</b>	<b>0</b>	<b>0</b>	<b>0</b>	<b>0</b>	<b>0</b>	<b>0</b>	<b>0</b>	<b>1</b>	<b>0</b>	<b>0</b>

**Tableau 1.9.1.b : Fonctionnaires issus d'une autre administration (FPE, FPH) arrivés sur un emploi fonctionnel en 2021**

	Fonctionnaires issus d'une autre administration (FPE, FPH)									
	Administrateurs		Attachés		Ingénieurs en chef		Ingénieurs		Autres	
	Hommes	Femmes	Hommes	Femmes	Hommes	Femmes	Hommes	Femmes	Hommes	Femmes
Emplois fonctionnels administratifs :										
Directeur général des services ou directeur	0	0	0	0	0	0	0	0	0	0
Directeur général adjoint des services ou directeur adjoint	0	0	0	0	0	0	0	0	0	0
Emplois fonctionnels techniques :										
Directeur général des services techniques	0	0	0	0	0	0	0	0	0	0
Directeur des services techniques	0	0	0	0	0	0	0	0	0	0
Emplois fonctionnels d'incendie et secours :										
Directeur départemental des services d'incendie et secours	0	0	0	0	0	0	0	0	0	0
Directeur départemental adjoint des services d'incendie et secours	0	0	0	0	0	0	0	0	0	0
<b>TOTAL EMPLOIS FONCTIONNELS</b>	<b>0</b>	<b>0</b>	<b>0</b>	<b>0</b>	<b>0</b>	<b>0</b>	<b>0</b>	<b>0</b>	<b>0</b>	<b>0</b>

**Tableau 1.9.1.c : Contractuels sur emploi permanent arrivés sur un emploi fonctionnel en 2021**

	Contractuels sur emploi permanent	
	Hommes	Femmes
Emplois fonctionnels administratifs :		
Directeur général des services ou directeur	0	0
Directeur général adjoint des services ou directeur adjoint	0	0
Emplois fonctionnels techniques :		
Directeur général des services techniques	0	0
Directeur des services techniques	0	0
Emplois fonctionnels d'incendie et secours :		
Directeur départemental des services d'incendie et secours	0	0
Directeur départemental adjoint des services d'incendie et secours	0	0
<b>TOTAL EMPLOIS FONCTIONNELS</b>	<b>0</b>	<b>0</b>



Champ : les tableaux suivants concernent les agents contractuels sur un emploi permanent, arrivés au cours de l'année 2021 et rémunérés au 31/12/2021

Tableau 1.9.3.a : Recrutements de remplaçants, réintégrations et retours

	Contractuels				Total	Dont SPV Ensemble
	Temps complet		Temps non complet			
	Hommes	Femmes	Hommes	Femmes		
Remplaçants	0	0	0	0	0	0
Réintégration (agent non rémunéré pendant la période)	0	0	0	2	2	0
Retours (agent rémunéré pendant la période)	3	5	0	0	8	0

Tableau 1.9.3.b : Recrutements sur emploi permanent (hors remplaçants, réintégrations et retours)

Cadres d'emplois	Contractuels (assimilés aux cadres d'emplois)				Total	Dont SPV Ensemble
	Temps complet		Temps non complet			
	Hommes	Femmes	Hommes	Femmes		
<b>FILIERE ADMINISTRATIVE</b>						
Administrateurs	0	0	0	0	0	0
Attachés	8	10	0	0	18	0
Secrétaires de mairie	0	0	0	0	0	0
Rédacteurs	9	19	0	0	28	0
Adjoint administratifs	22	33	1	7	63	0
<b>FILIERE ADMINISTRATIVE</b>	<b>39</b>	<b>62</b>	<b>1</b>	<b>7</b>	<b>109</b>	<b>0</b>
<b>FILIERE TECHNIQUE</b>						
Ingénieurs en chef	0	0	0	0	0	0
Ingénieurs	1	1	0	0	2	0
Techniciens	12	2	0	0	14	0
Agents de maîtrise	0	0	0	0	0	0
Adjoint techniques	39	4	10	35	88	0
Adjoint techniques des établissements d'enseignement	0	0	0	0	0	0
<b>FILIERE TECHNIQUE</b>	<b>52</b>	<b>7</b>	<b>10</b>	<b>35</b>	<b>104</b>	<b>0</b>
<b>FILIERE CULTURELLE</b>						
Conservateurs du patrimoine	0	0	0	0	0	0
Conservateurs des bibliothèques	0	0	0	0	0	0
Attachés de conservation du patrimoine	0	0	0	0	0	0
Bibliothécaires	0	0	0	0	0	0
Directeurs d'établissements d'enseignement artistique	0	0	0	0	0	0
Professeurs d'enseignement artistique	0	0	0	0	0	0
Assistants de conservation du patrimoine et des bibliothèques	0	0	0	0	0	0
Assistants d'enseignement artistique	2	0	0	0	2	0
Adjoint territoriaux du patrimoine	2	0	0	0	2	0
<b>FILIERE CULTURELLE</b>	<b>4</b>	<b>0</b>	<b>0</b>	<b>0</b>	<b>4</b>	<b>0</b>
<b>FILIERE SPORTIVE</b>						
Conseillers des APS	0	0	0	0	0	0
Educateurs des APS	9	2	0	0	11	0
Opérateurs des APS	0	0	0	0	0	0
<b>FILIERE SPORTIVE</b>	<b>9</b>	<b>2</b>	<b>0</b>	<b>0</b>	<b>11</b>	<b>0</b>
<b>FILIERE SOCIALE</b>						
Conseillers socio-éducatifs	0	0	0	0	0	0
Assistants socio-éducatifs	0	1	0	0	1	0
Educateurs de jeunes enfants	0	4	0	0	4	0
Moniteurs-éducateurs et intervenants familiaux	0	0	0	0	0	0
Agents spécialisés des écoles maternelles (ASEM)	0	0	1	27	28	0
Agents sociaux	0	0	0	0	0	0
<b>FILIERE SOCIALE</b>	<b>0</b>	<b>5</b>	<b>1</b>	<b>27</b>	<b>33</b>	<b>0</b>
<b>FILIERE MEDICO-SOCIALE</b>						
Médecins	0	0	0	0	0	0
Psychologues	0	0	0	0	0	0
Sages-femmes	0	0	0	0	0	0
Cadres de santé paramédicaux	0	0	0	0	0	0
Puéricultrices cadres de santé	0	0	0	0	0	0
Puéricultrices*	0	0	0	0	0	0
Cadres de santé infirmiers, rééducateurs et assistants médico-techniques	0	0	0	0	0	0
Infirmiers en soins généraux	0	0	0	0	0	0
Infirmiers	0	0	0	0	0	0
Auxiliaires de puériculture	0	0	0	0	0	0
Auxiliaires de soins	0	0	0	0	0	0
<b>FILIERE MEDICO-SOCIALE</b>	<b>0</b>	<b>0</b>	<b>0</b>	<b>0</b>	<b>0</b>	<b>0</b>
<b>FILIERE MEDICO-TECHNIQUE</b>						
Masseurs-kinésithérapeutes, psychomotriciens et orthophonistes	0	0	0	0	0	0
Pédicures-podologues, ergothérapeutes, orthoptistes et manipulateurs d'électroradiologie médicale	0	0	0	0	0	0
Biologistes, vétérinaires, pharmaciens	0	0	0	0	0	0
Techniciens paramédicaux	0	0	0	0	0	0
<b>FILIERE MEDICO-TECHNIQUE</b>	<b>0</b>	<b>0</b>	<b>0</b>	<b>0</b>	<b>0</b>	<b>0</b>
<b>FILIERE POLICE MUNICIPALE</b>						
Directeur de police municipale	0	0	0	0	0	0
Chefs de service de police municipale	0	0	0	0	0	0
Agents de police municipale	0	0	0	0	0	0
Gardes-champêtres	0	0	0	0	0	0
<b>FILIERE POLICE MUNICIPALE</b>	<b>0</b>	<b>0</b>	<b>0</b>	<b>0</b>	<b>0</b>	<b>0</b>
<b>FILIERE INCENDIE ET SECOURS</b>						
Contrôleurs, colonels	0	0	0	0	0	0
Capitaines, commandants, lieutenants-colonels	0	0	0	0	0	0
Médecins, pharmaciens	0	0	0	0	0	0
Lieutenants	0	0	0	0	0	0
Cadres de santé	0	0	0	0	0	0
Infirmiers	0	0	0	0	0	0
Sous-officiers	0	0	0	0	0	0
Sapeurs et caporaux	0	0	0	0	0	0
<b>FILIERE INCENDIE-SECOURS</b>	<b>0</b>	<b>0</b>	<b>0</b>	<b>0</b>	<b>0</b>	<b>0</b>
<b>FILIERE ANIMATION</b>						
Animateurs	2	2	0	0	4	0
Adjoint d'animation	3	3	0	0	6	0
<b>FILIERE ANIMATION</b>	<b>5</b>	<b>5</b>	<b>0</b>	<b>0</b>	<b>10</b>	<b>0</b>
<b>TOTAL</b>	<b>109</b>	<b>81</b>	<b>12</b>	<b>69</b>	<b>271</b>	<b>0</b>

\* Comptabiliser les puéricultrices du cadre d'emplois du décret n° 92-859 du 28 août 1992 modifié et du cadre d'emplois du décret n° 2014-923 du 18 août 2014.

Champ : les tableaux qui suivent concernent d'une part les agents titulaires et stagiaires et, d'autre part, les agents contractuels sur emploi permanent

**Code couleur**

Agent rémunéré par la collectivité d'origine suite à son départ "temporaire" au cours de l'année 2021

Agent non rémunéré ou indemnisé par la collectivité d'origine suite à son départ "temporaire" ou définitif au cours de l'année 2021

**Tableau 1.9.4.a - Départs des fonctionnaires sur emploi permanent au cours de l'année 2021**

Motif de départ définitif ou "temporaire"		Hommes				Femmes			
		Cat. A	Cat. B	Cat. C	Total	Cat. A	Cat. B	Cat. C	Total
Départs "temporaires"	Mise à disposition dans une autre collectivité ou structure (articles 25 et 61 de la loi du 26 janvier 1984 ; ne prendre en compte que les mises à disposition complètes)	1	0	0	1	0	0	0	0
	Décharge totale de service pour exercice de mandats syndicaux (article 100)	0	0	0	0	0	0	0	0
	Congé formation indemnisé par la collectivité (max 1 an ; article 57 - 6° de la loi du 26 janvier 1984)	0	0	0	0	0	0	0	0
	Congé formation au-delà d'un an (article 57 - 6° de la loi du 26 janvier 1984)	0	0	0	0	0	0	0	0
	Détachement dans une autre structure (fonction publique d'Etat, fonction publique hospitalière ; article 64 de la loi du 26 janvier 1984)	0	0	0	0	0	0	0	0
	Mise en disponibilité	0	2	1	3	1	0	0	1
	- de droit	0	0	0	0	1	0	0	1
	- sur demande	0	2	1	3	0	0	0	0
	Congé parental	0	0	0	0	0	0	0	0
	Mutation (changement de collectivité ; article 51 de la loi du 26 janvier 1984)	0	0	0	0	0	0	1	1
Départs "définitifs"	Fin de détachement dans votre collectivité (agents originaires d'autres structures: fonction publique d'Etat, fonction publique hospitalière, ... dont le détachement dans votre collectivité s'est terminé dans l'année 2021)	0	0	0	0	0	0	0	0
	Décharge d'emploi et de fonctions pour exercice d'un mandat syndical	0	0	0	0	0	0	0	0
	Agent pris en charge par le CNFPT ou le CDG	0	0	0	0	0	0	0	0
	Démission	1	0	0	1	0	1	0	1
	Départ à la retraite	3	5	10	18	2	1	8	11
	Licenciement	0	0	0	0	0	0	0	0
	Décès	0	0	2	2	1	0	0	1
	Transfert de compétence	0	0	0	0	0	0	0	0
	Rupture conventionnelle	1	0	2	3	1	0	0	1
	Congé spécial	0	0	0	0	0	0	0	0
	Autres cas (révocation, abandon de poste, perte de la nationalité française, etc.)	0	0	0	0	0	0	0	0
	<b>Total</b>	<b>6</b>	<b>7</b>	<b>15</b>	<b>28</b>	<b>5</b>	<b>2</b>	<b>9</b>	<b>16</b>
	Départs Fonctionnaires (correspond au 3 du schéma de calcul de la variation des effectifs)		5	7	15	27	5	2	9

**Tableau 1.9.4.b - Départs des contractuels sur emploi permanent au cours de l'année 2021**

Motif de départ définitif ou "temporaire"		Hommes				Femmes			
		Cat. A	Cat. B	Cat. C	Total	Cat. A	Cat. B	Cat. C	Total
Départs "temporaires"	Mise à disposition dans une autre collectivité ou structure (articles 25 et 61 de la loi du 26 janvier 1984 ; ne prendre en compte que les mises à disposition complètes - ne concerne que	0	0	0	0	0	0	0	0
	Congé formation rémunéré par la collectivité (max 1 an ; article 57 - 6° de la loi du 26 janvier 1984)	0	0	0	0	0	0	0	0
	Congé formation au-delà d'un an	1	0	0	1	0	0	0	0
	Congé parental	0	0	0	0	0	0	2	2
	Congés sans traitement (convenances personnelles, suivi de conjoint)	1	1	1	3	0	0	2	2
Départs "définitifs"	Démission	1	0	2	3	5	1	2	8
	Fin de contrat (ne pas inclure les agents contractuels mis en stage dans l'année 2021)	2	3	2	7	3	2	4	9
	dont fin de contrat d'agent remplaçant article 3-1 (ne pas inclure les agents contractuels mis en stage dans l'année 2021)	0	0	1	1	0	0	0	0
	Départ à la retraite	0	0	22	22	0	0	43	43
	Licenciement	0	0	1	1	0	0	4	4
	Décès	0	0	3	3	0	0	2	2
	Transfert de compétence	0	0	0	0	0	0	0	0
	Agent contractuel nommé stagiaire au sein de la collectivité au cours de l'année	0	0	0	0	0	0	0	0
	Rupture conventionnelle	0	0	1	1	0	0	1	1
	Autres cas (révocation, abandon de poste, perte de la nationalité française, etc.)	0	0	0	0	0	0	0	0
<b>Total</b>	<b>5</b>	<b>4</b>	<b>32</b>	<b>41</b>	<b>8</b>	<b>3</b>	<b>60</b>	<b>71</b>	
Départs Contractuels sur emploi permanent (correspond au 4 du schéma de calcul de la variation des effectifs)		5	4	32	41	8	3	60	71

Champ : le tableau qui suit concerne les fonctionnaires, ayant fait l'objet d'une décision, au cours de l'année 2021.

	Hommes	Femmes
Agents stagiaires titularisés à l'issue de leur stage	0	0
Prolongation de stage	0	0
Titularisations prononcées en application de l'article 38 de la loi n° 84-53 du 26 janvier 1984 (travailleurs en situation de handicap)	0	0
Refus de titularisation	0	0
Nouveaux arrivants directement nommés stagiaires dans l'année 2021	0	1
Agents contractuels permanents (déjà présents) nommés stagiaires dans l'année 2021	2	1
Agents contractuels non permanents (déjà présents) nommés stagiaires dans l'année 2021	0	0

**Parcours pro 1.9.6.1 Avancements et promotion interne dans l'année 2021**

Tableau 1.9.6.1.a : Avancements

Nombre de fonctionnaires ayant connu au cours de l'année 2021 un :	Hommes	Femmes
. avancement d'échelon :	178	139
- ayant atteint l'indice sommital de leur grade	34	24
- n'ayant pas atteint l'indice sommital de leur grade	144	115
. avancement de grade :	15	15
- au choix par voie d'inscription à un tableau annuel d'avancement, établi par appréciation de la valeur professionnelle et des acquis de l'expérience professionnelle des agents	15	15
- au choix par voie d'inscription à un tableau annuel d'avancement, établi après une sélection par voie d'examen professionnel	0	0
- par sélection opérée exclusivement par voie de concours professionnel	0	0

Tableau 1.9.6.1.b : Promotion interne

Nombre de fonctionnaires ayant été inscrits sur liste d'aptitude :	Hommes	Femmes
. Promotion interne sans examen professionnel :	2	3
- dont nombre d'agents n'ayant pas été nommés dans la collectivité	0	0
. Promotion interne suite à un examen professionnel :	0	0
- dont nombre d'agents n'ayant pas été nommés dans la collectivité	0	0
- Réussite à un concours d'agents déjà fonctionnaires dans la collectivité :	0	0
- dont nombre d'agents n'ayant pas été nommés dans la collectivité	0	0
<b>Total</b>	<b>2</b>	<b>3</b>

Champ : le tableau précédant concerne les fonctionnaires ayant connu un avancement d'échelon, de grade ou une inscription sur liste d'aptitude au cours de l'année 2021.

## 1.9.6.2 Avancements de grade dans l'année 2021 par filière et catégorie hiérarcl

Champ : le tableau qui suit concerne les fonctionnaires ayant connu un avancement de grade, au cours de l'année 2021 et rémunérés au 31/12/2021.

Filières	Suite à l'avancement de grade					
	CATEGORIE A		CATEGORIE B		CATEGORIE C	
	Hommes 1.9.6.2(1)	Femmes 1.9.6.2(2)	Hommes 1.9.6.2(3)	Femmes 1.9.6.2(4)	Hommes 1.9.6.2(5)	Femmes 1.9.6.2(6)
FILIERE ADMINISTRATIVE	3	1	1	6	1	4
FILIERE TECHNIQUE	0	0	0	0	8	2
FILIERE CULTURELLE	0	0	0	0	0	0
FILIERE SPORTIVE	0	0	1	0	0	0
FILIERE SOCIALE	1	2	0	0	0	0
FILIERE MEDICO-SOCIALE	0	0	0	0	0	0
FILIERE MEDICO-TECHNIQUE	0	0	0	0	0	0
FILIERE POLICE MUNICIPALE	0	0	0	0	0	0
FILIERE INCENDIE ET SECOURS	0	0	0	0	0	0
FILIERE ANIMATION	0	0	0	0	0	0
<b>TOTAL</b>	<b>4</b>	<b>3</b>	<b>2</b>	<b>6</b>	<b>9</b>	<b>6</b>



## 19.7 Nombre d'agents fonctionnaires et contractuels sur emploi permanent ayant bénéficié d'un accompagnement par un conseiller en évolution professionnelle en 2021

Champ : le tableau qui suit concerne les fonctionnaires et contractuels sur emploi permanent ayant bénéficié d'un accompagnement par un conseiller en évolution professionnelle au cours de l'année 2021

Fonctionnaires et contractuels sur emploi permanent		
	Hommes	Femmes
Catégorie A	0	0
Catégorie B	0	0
Catégorie C	0	0

## 1.9.8 Nombre de lauréats sur les listes d'aptitude des concours et examens professionnels, par filière, cadre d'emplois, sexe

Remarque : Seuls le CNFPT et les CDG doivent renseigner cet indicateur

CADRE D'EMPLOIS	Concours		Examen professionnel		Total
	Hommes	Femmes	Hommes	Femmes	
<b>FILIERE ADMINISTRATIVE</b>					
Administrateurs	0	0	0	0	0
Attachés	0	4	0	0	4
Secrétaires de mairie	0	0	0	0	0
Rédacteurs	0	0	0	0	0
Adjoints administratifs	0	0	0	0	0
<b>FILIERE ADMINISTRATIVE</b>	<b>0</b>	<b>4</b>	<b>0</b>	<b>0</b>	<b>4</b>
<b>FILIERE TECHNIQUE</b>					
Ingénieurs en chef	0	0	0	0	0
Ingénieurs	0	0	0	0	0
Techniciens	6	2	0	0	8
Agents de maîtrise	0	0	0	0	0
Adjoints techniques	0	0	0	0	0
Adjoints techniques des établissements d'enseignement	0	0	0	0	0
<b>FILIERE TECHNIQUE</b>	<b>6</b>	<b>2</b>	<b>0</b>	<b>0</b>	<b>8</b>
<b>FILIERE CULTURELLE</b>					
Conservateurs du patrimoine	0	0	0	0	0
Conservateurs des bibliothèques	0	0	0	0	0
Attachés de conservation du patrimoine	0	0	0	0	0
Bibliothécaires	0	0	0	0	0
Directeurs d'établissements d'enseignement artistique	0	0	0	0	0
Professeurs d'enseignement artistique	0	0	0	0	0
Assistants de conservation du patrimoine et des bibliothèques	0	0	0	0	0
Assistants d'enseignement artistique	0	0	0	0	0
Adjoints territoriaux du patrimoine	0	0	0	0	0
<b>FILIERE CULTURELLE</b>	<b>0</b>	<b>0</b>	<b>0</b>	<b>0</b>	<b>0</b>
<b>FILIERE SPORTIVE</b>					
Conseillers des APS	0	0	0	0	0
Educateurs des APS	4	1	0	0	5
Opérateurs des APS	0	0	0	0	0
<b>FILIERE SPORTIVE</b>	<b>4</b>	<b>1</b>	<b>0</b>	<b>0</b>	<b>5</b>
<b>FILIERE SOCIALE</b>					
Conseillers socio-éducatifs	0	0	0	0	0
Assistants socio-éducatifs	0	0	0	0	0
Educateurs de jeunes enfants	0	0	0	0	0
Moniteurs-éducateurs et intervenants familiaux	0	0	0	0	0
Agents spécialisés des écoles maternelles (ASEM)	0	0	0	0	0
Agents sociaux	0	0	0	0	0
<b>FILIERE SOCIALE</b>	<b>0</b>	<b>0</b>	<b>0</b>	<b>0</b>	<b>0</b>
<b>FILIERE MEDICO-SOCIALE</b>					
Médecins	0	0	0	0	0
Psychologues	0	0	0	0	0
Sages-femmes	0	0	0	0	0
Cadres de santé paramédicaux	0	0	0	0	0
Puéricultrices cadres de santé	0	0	0	0	0
Puéricultrices*	0	0	0	0	0
Cadres de santé infirmiers, rééducateurs et assistants médico-techniques	0	0	0	0	0
Infirmiers en soins généraux	0	0	0	0	0
Infirmiers	0	0	0	0	0
Auxiliaires de puériculture	0	0	0	0	0
Auxiliaires de soins	0	0	0	0	0
<b>FILIERE MEDICO-SOCIALE</b>	<b>0</b>	<b>0</b>	<b>0</b>	<b>0</b>	<b>0</b>
<b>FILIERE MEDICO-TECHNIQUE</b>					
Masseurs-kinésithérapeutes, psychomotriciens et orthophonistes	0	0	0	0	0
Pédicures-podologues, ergothérapeutes, orthoptistes et manipulateurs d'électroradiologie médicale	0	0	0	0	0
Biologistes, vétérinaires, pharmaciens	0	0	0	0	0
Techniciens paramédicaux	0	0	0	0	0
<b>FILIERE MEDICO-TECHNIQUE</b>	<b>0</b>	<b>0</b>	<b>0</b>	<b>0</b>	<b>0</b>
<b>FILIERE POLICE MUNICIPALE</b>					
Directeur de police municipale	0	0	0	0	0
Chefs de service de police municipale	0	0	0	0	0
Agents de police municipale	0	0	0	0	0
Gardes-champêtres	0	0	0	0	0
<b>FILIERE POLICE MUNICIPALE</b>	<b>0</b>	<b>0</b>	<b>0</b>	<b>0</b>	<b>0</b>
<b>FILIERE INCENDIE ET SECOURS</b>					
Contrôleurs, colonels	0	0	0	0	0
Capitaines, commandants, lieutenants-colonels	0	0	0	0	0
Médecins, pharmaciens	0	0	0	0	0
Lieutenants	0	0	0	0	0
Cadres de santé	0	0	0	0	0
Infirmiers	0	0	0	0	0
Sous-officiers	0	0	0	0	0
Sapeurs et caporaux	0	0	0	0	0
<b>FILIERE INCENDIE-SECOURS</b>	<b>0</b>	<b>0</b>	<b>0</b>	<b>0</b>	<b>0</b>
<b>FILIERE ANIMATION</b>					
Animateurs	0	0	0	0	0
Adjoints d'animation	0	0	0	0	0
<b>FILIERE ANIMATION</b>	<b>0</b>	<b>0</b>	<b>0</b>	<b>0</b>	<b>0</b>
<b>TOTAL</b>	<b>10</b>	<b>7</b>	<b>0</b>	<b>0</b>	<b>17</b>

\* Comptabiliser les puéricultrices du cadre d'emplois du décret n° 92-859 du 28 août 1992 modifié et du cadre d'emplois du décret n° 2014-923 du 18 août 2014.

## Nombre de fonctionnaires bénéficiaires des modalités dérogatoires d'accès par la voie du détachement à un cadre d'emplois de niveau supérieur ou de catégorie

[Retour au sommaire](#)

Au cours de l'année 2021, votre collectivité comptait-elle des fonctionnaires bénéficiaires d'un détachement dans un cadre d'emplois de niveau supérieur ou de catégorie supérieure ?

Non

Si OUI, afficher le tableau suivant :

	Hommes	Femmes	Total
Catégorie A	0	0	0
Catégorie B	0	0	0
Catégorie C	0	0	0
<b>Total</b>	0	0	0

Votre collectivité accorde-t-elle des journées de congés supplémentaires à l'ensemble de ses agents au-delà du nombre de jours de congés légal (exemples : journées liées aux traditions locales, journée du maire, ponts, etc.) hors droits acquis et jours de fractionnement ?	Oui
<b>Nombre de jours accordés</b> à l'ensemble des agents (Exemple: 2 ponts = 2 jours)	5

Champ : les tableaux qui suivent concernent les fonctionnaires présents dans les effectifs au 31 décembre 2021.

Tableau 2.1.1.1. : Nombre de fonctionnaires absents au moins un jour dans l'année et nombre de journées d'absence par motif et par sexe

			Nombre de fonctionnaires (titulaires et stagiaires) *		Nombre de journées d'absence (en jours calendaires)		Nombre d'arrêts**	
			Hommes	Femmes	Hommes	Femmes	Hommes	Femmes
			Médical	Compressible	Pour maladie ordinaire	117	112	2 580,5
Pour accidents du travail imputables au service	17	10			4 165,0	1 106,0	7	9
Pour accidents du travail imputables au trajet	0	0			0,0	0,0	0	0
Non-compressible	Pour maladie professionnelle ou contractée en service	1		0	199,0	0,0	1	0
	Pour congé de longue maladie, congé de grave maladie	7		6	972,0	963,0	5	7
	Pour congé de maladie de longue durée	4		5	1 262,0	1 682,0	1	0
	Pour disponibilité d'office pour raison de santé	0	1	0,0	365,0	0	1	
Autres raisons	Pour maternité ou adoption	0	4	0,0	644,0	0	5	
	Pour naissance ou pour l'arrivée d'un enfant placé en vue de son adoption (3 jours), pour paternité et accueil de l'enfant (25 jours ou 32 jours en cas de naissance multiple), pour hospitalisation immédiate de l'enfant à la naissance (30 jours)	4	0	53,0	0,0	8	0	
	Pour autorisation spéciale d'absence (enfant malade, mariage, décès, concours, fonctions électives, participation au Comité d'Oeuvres Sociales, réserviste, pompier volontaire...) ou formation particulière (ex : BAFA), hors motif syndical ou de représentation	233	178	4 046,5	4 830,0	653	691	
	<b>Total</b>	<b>383</b>	<b>316</b>	<b>13 278,0</b>	<b>12 052,5</b>	<b>845</b>	<b>874</b>	

\* Si un agent a été absent sur plusieurs périodes dans l'année, ne le compter qu'une seule fois.  
 \*\* Si un arrêt est prolongé, ne le compter qu'une seule fois. Ne comptabiliser que les arrêts ayant donné lieu à une absence.  
 Les congés pour couches pathologiques sont à inclure :  
 - en congé maternité pour les fonctionnaires ;

Tableau 2.1.1.2. : Nombre de fonctionnaires absents au moins un jour dans l'année par motif et par âge

			Nombre de fonctionnaires absents au moins un jour dans l'année 2021*											TOTAL
			Moins de 20 ans	20 ans à 24 ans	25 ans à 29 ans	30 ans à 34 ans	35 ans à 39 ans	40 ans à 44 ans	45 ans à 49 ans	50 ans à 54 ans	55 ans à 59 ans	60 ans à 64 ans	65 ans et plus	
			Médical	Compressible	Pour maladie ordinaire	0	0	0	2	14	29	41	44	
Pour accidents du travail imputables au service	0	0			0	0	1	1	2	9	4	7	3	27
Pour accidents du travail imputables au trajet	0	0			0	0	0	0	0	0	0	0	0	0
Non-compressible	Pour maladie professionnelle ou contractée en service	0		0	0	0	0	0	0	0	0	0	1	1
	Pour congé de longue maladie, congé de grave maladie	0		0	0	0	0	2	2	2	3	3	1	13
	Pour congé de maladie de longue durée	0		0	0	0	0	0	1	1	2	4	1	9
	Pour disponibilité d'office pour raison de santé	0	0	0	0	0	0	0	0	1	0	0	1	
Autres raisons	Pour maternité ou adoption	0	0	0	1	1	2	0	0	0	0	0	4	
	Pour naissance ou pour l'arrivée d'un enfant placé en vue de son adoption (3 jours), pour paternité et accueil de l'enfant (25 jours ou 32 jours en cas de naissance multiple), pour hospitalisation immédiate de l'enfant à la naissance (30 jours)	0	0	0	0	3	1	0	0	0	0	0	4	
	Pour autorisation spéciale d'absence (enfant malade, mariage, décès, concours, fonctions électives, participation au Comité d'Oeuvres Sociales, réserviste, pompier volontaire...) ou formation particulière (ex : BAFA), hors motif syndical ou de représentation	0	0	2	11	21	48	75	74	94	67	19	411	
	<b>Total</b>	<b>0</b>	<b>0</b>	<b>2</b>	<b>14</b>	<b>40</b>	<b>83</b>	<b>121</b>	<b>130</b>	<b>155</b>	<b>120</b>	<b>34</b>	<b>699</b>	

\* Si un agent a été absent sur plusieurs périodes dans l'année, ne le compter qu'une seule fois.

Tableau 2.1.1.3. : Nombre de journées d'absence des fonctionnaires par motif et par âge

			Nombre de journées d'absence des fonctionnaires dans l'année 2021											TOTAL
			Moins de 20 ans	20 ans à 24 ans	25 ans à 29 ans	30 ans à 34 ans	35 ans à 39 ans	40 ans à 44 ans	45 ans à 49 ans	50 ans à 54 ans	55 ans à 59 ans	60 ans à 64 ans	65 ans et plus	
			Médical	Compressible	Pour maladie ordinaire	0	0	0	20	422	620	816	1 049	
Pour accidents du travail imputables au service	0	0			0	0	365	23	360	1 492	668	1 269	1 094	5 271
Pour accidents du travail imputables au trajet	0	0			0	0	0	0	0	0	0	0	0	0
Non-compressible	Pour maladie professionnelle ou contractée en service	0		0	0	0	0	0	0	0	0	0	199	199
	Pour congé de longue maladie, congé de grave maladie	0		0	0	0	0	354	201	199	158	689	334	1 935
	Pour congé de maladie de longue durée	0		0	0	0	0	0	365	365	587	1 262	365	2 944
	Pour disponibilité d'office pour raison de santé	0	0	0	0	0	0	0	0	365	0	0	365	
Autres raisons	Pour maternité ou adoption	0	0	0	140	182	322	0	0	0	0	0	644	
	Pour naissance ou pour l'arrivée d'un enfant placé en vue de son adoption (3 jours), pour paternité et accueil de l'enfant (25 jours ou 32 jours en cas de naissance multiple), pour hospitalisation immédiate de l'enfant à la naissance (30 jours)	0	0	0	0	50	3	0	0	0	0	0	53	
	Pour autorisation spéciale d'absence (enfant malade, mariage, décès, concours, fonctions électives, participation au Comité d'Oeuvres Sociales, réserviste, pompier volontaire...) ou formation particulière (ex : BAFA), hors motif syndical ou de représentation	0	0	14	79	362	793	1 247	1 101	1 986	1 864	1 431	8 877	
	<b>Total</b>	<b>0</b>	<b>0</b>	<b>14</b>	<b>239</b>	<b>1 381</b>	<b>2 115</b>	<b>2 989</b>	<b>4 206</b>	<b>5 014</b>	<b>5 761</b>	<b>3 614</b>	<b>25 331</b>	

Champ : les tableaux qui suivent concernent les contractuels sur emploi permanent présents dans les effectifs au 31 décembre 2021.

Tableau 2.1.2.1 : Nombre de contractuels sur emploi permanent absents au moins un jour dans l'année, nombre d'arrêts et nombre de journées d'absence par motif et par sexe

			Nombre de contractuels sur emploi permanent *		Nombre de journées d'absence		Nombre d'arrêts**	
			Hommes	Femmes	Hommes	Femmes	Hommes	Femmes
Médical	Compressible	Pour congé maladie	262	405	6 758,5	9 635,5	441	724
		Pour accidents du travail imputables au service	22	33	1 397,0	1 705,0	26	35
		Pour accidents du travail imputables au trajet	0	0	0,0	0,0	0	0
	Non-compressible	Pour maladie professionnelle, maladie imputable au service ou à caractère professionnel	0	0	0,0	0,0	0	0
		Pour congé de grave maladie	0	0	0,0	0,0	0	0
Autres raisons	Non-compressible	Pour congé sans rémunération pour maladie	0	0	0,0	0,0	0	0
		Pour maternité ou adoption	0	18	0,0	1 973,0	0	24
	Compressible	Pour naissance ou pour l'arrivée d'un enfant placé en vue de son adoption (3 jours), pour paternité et accueil de l'enfant (25 jours ou 32 jours en cas de naissance multiple), pour hospitalisation immédiate de l'enfant à la naissance (30 jours)	12	1	195,0	3,0	20	1
		Pour autorisation spéciale d'absence (enfant malade, mariage, décès, concours, fonctions électives, participation au Comité d'Oeuvres Sociales, réserviste, pompier volontaire, ...) ou formation particulière (ex : BAFA), hors motif syndical ou de représentation	393	341	12 729,5	14 573,0	1 027	1 140
		<b>Total</b>	<b>689</b>	<b>798</b>	<b>21 080,0</b>	<b>27 889,5</b>	<b>1 514</b>	<b>1 924</b>

\* Si un agent a été absent sur plusieurs périodes dans l'année, ne le compter qu'une seule fois.

\*\* Si un arrêt est prolongé, ne le compter qu'une seule fois. Ne comptabiliser que les arrêts ayant donné lieu à une absence.

Les congés pour couchés pathologiques sont à inclure :

- en congé maladie pour les contractuels.

Tableau 2.1.2.2 : Nombre de contractuels sur emploi permanent absents au moins un jour dans l'année par motif et par âge

		Nombre de contractuels sur emploi permanent absents au moins un jour dans l'année 2021												
		Moins de 20 ans	Moins de 25 ans	25 ans à 29 ans	30 ans à 34 ans	35 ans à 39 ans	40 ans à 44 ans	45 ans à 49 ans	50 ans à 54 ans	55 ans à 59 ans	60 ans à 64 ans	65 ans et plus	TOTAL	
Médical	Compressible	Pour congé maladie	1	0	11	39	46	69	77	111	174	112	27	667
		Pour accidents du travail imputables au service	0	0	3	2	1	7	6	10	13	13	0	55
		Pour accidents du travail imputables au trajet	0	0	0	0	0	0	0	0	0	0	0	0
	Non-compressible	Pour maladie professionnelle, maladie imputable au service ou à caractère professionnel	0	0	0	0	0	0	0	0	0	0	0	0
		Pour congé de grave maladie	0	0	0	0	0	0	0	0	0	0	0	0
Autres raisons	Non-compressible	Pour congé sans rémunération pour maladie	0	0	0	0	0	0	0	0	0	0	0	0
		Pour maternité ou adoption (1)	0	0	5	5	4	4	0	0	0	0	0	18
	Compressible	Pour naissance ou pour l'arrivée d'un enfant placé en vue de son adoption (3 jours), pour paternité et accueil de l'enfant (25 jours ou 32 jours en cas de naissance multiple), pour hospitalisation immédiate de l'enfant à la naissance (30 jours)	0	0	2	1	2	3	3	2	0	0	0	13
		Pour autorisation spéciale d'absence (enfant malade, mariage, décès, concours, fonctions électives, participation au Comité d'Oeuvres Sociales, réserviste, pompier volontaire, ...) ou formation particulière (ex : BAFA), hors motif syndical ou de représentation	0	1	22	44	64	67	94	131	161	114	36	734
		<b>Total</b>	<b>1</b>	<b>1</b>	<b>43</b>	<b>91</b>	<b>117</b>	<b>150</b>	<b>180</b>	<b>254</b>	<b>348</b>	<b>239</b>	<b>63</b>	<b>1 487</b>

\* si un agent a été absent sur plusieurs périodes dans l'année, ne le compter qu'une seule fois.

Tableau 2.1.2.3 : Nombre de journées d'absence des contractuels sur emploi permanent par motif et par âge

		Nombre de journées d'absence des contractuels sur emploi permanent dans l'année 2021												
		Moins de 20 ans	Moins de 25 ans	25 ans à 29 ans	30 ans à 34 ans	35 ans à 39 ans	40 ans à 44 ans	45 ans à 49 ans	50 ans à 54 ans	55 ans à 59 ans	60 ans à 64 ans	65 ans et plus	TOTAL	
Médical	Compressible	Pour congé maladie	11,0	0,0	122,0	636,5	737,0	1 052,0	1 419,0	3 035,5	5 049,0	3 480,0	852,0	16 394,0
		Pour accidents du travail imputables au service	0,0	0,0	35,0	233,0	30,0	724,0	72,0	964,0	680,0	364,0	0,0	3 102,0
		Pour accidents du travail imputables au trajet	0,0	0,0	0,0	0,0	0,0	0,0	0,0	0,0	0,0	0,0	0,0	0,0
	Non-compressible	Pour maladie professionnelle, maladie imputable au service ou à caractère professionnel	0,0	0,0	0,0	0,0	0,0	0,0	0,0	0,0	0,0	0,0	0,0	0,0
		Pour congé de grave maladie	0,0	0,0	0,0	0,0	0,0	0,0	0,0	0,0	0,0	0,0	0,0	0,0
Autres raisons	Non-compressible	Pour congé sans rémunération pour maladie	0,0	0,0	0,0	0,0	0,0	0,0	0,0	0,0	0,0	0,0	0,0	0,0
		Pour maternité ou adoption (1)	0,0	0,0	342,0	586,0	511,0	534,0	0,0	0,0	0,0	0,0	0,0	1 973,0
	Compressible	Pour naissance ou pour l'arrivée d'un enfant placé en vue de son adoption (3 jours), pour paternité et accueil de l'enfant (25 jours ou 32 jours en cas de naissance multiple), pour hospitalisation immédiate de l'enfant à la naissance (30 jours)	0,0	0,0	21,0	4,0	39,0	53,0	42,0	39,0	0,0	0,0	0,0	198,0
		Pour autorisation spéciale d'absence (enfant malade, mariage, décès, concours, fonctions électives, participation au Comité d'Oeuvres Sociales, réserviste, pompier volontaire, ...) ou formation particulière (ex : BAFA), hors motif syndical ou de représentation	0,0	7,5	240,5	607,5	594,0	755,0	1 869,0	5 324,5	7 247,0	7 055,0	3 602,5	27 302,5
		<b>Total</b>	<b>11,0</b>	<b>7,5</b>	<b>760,5</b>	<b>2 067,0</b>	<b>1 911,0</b>	<b>3 118,0</b>	<b>3 402,0</b>	<b>9 363,0</b>	<b>12 976,0</b>	<b>10 899,0</b>	<b>4 454,5</b>	<b>48 969,5</b>

Champ : les tableaux qui suivent concernent les contractuels sur emploi NON permanent présents dans les effectifs au 31 décembre 2021.

Tableau 2.1.3.1. : Nombre de contractuels sur emploi non permanent absents au moins un jour dans l'année, nombre d'arrêts et nombre de journées d'absence par motif et par sexe

			Nombre de contractuels sur emploi non permanent *		Nombre de journées d'absence		Nombre d'arrêts**	
			Hommes	Femmes	Hommes	Femmes	Hommes	Femmes
Médical	Compressible	Pour congé maladie	7	16	164,0	188,0	15	24
		Pour accidents du travail imputables au service	0	0	0,0	0,0	0	0
		Pour accidents du travail imputables au trajet	0	0	0,0	0,0	0	0
Médical	Non-compressible	Pour maladie professionnelle, maladie imputable au service ou à caractère professionnel	0	0	0,0	0,0	0	0
		Pour congé de grave maladie	0	0	0,0	0,0	0	0
		Pour congé sans rémunération pour maladie	0	0	0,0	0,0	0	0
Autres raisons		Pour maternité ou adoption	0	0	0,0	0,0	0	0
		Pour naissance ou pour l'arrivée d'un enfant placé en vue de son adoption (3 jours), pour paternité et accueil de l'enfant (25 jours ou 32 jours en cas de naissance multiple), pour hospitalisation immédiate de l'enfant à la naissance (30 jours)	0	0	0,0	0,0	0	0
		Pour autorisation spéciale d'absence (enfant malade, mariage, décès, concours, fonctions électives, participation au Comité d'Ouvriers Sociales, réserviste, pompier volontaire, ...) ou formation particulière (ex : BAFA), hors motif syndical ou de représentation	13	13	42,5	98,0	18	42
<b>Total</b>			<b>20</b>	<b>29</b>	<b>207</b>	<b>286</b>	<b>33</b>	<b>66</b>

\* Si un agent a été absent sur plusieurs périodes dans l'année, ne le compter qu'une seule fois.

\*\* Si un arrêt est prolongé, ne le compter qu'une seule fois. Ne comptabiliser que les arrêts ayant donné lieu à une absence.

Les congés pour couches pathologiques sont à inclure :

- en congé maladie pour les contractuels.

Tableau 2.1.3.2. : Nombre de contractuels sur emploi non permanent absents au moins un jour dans l'année par motif et par âge

			Nombre de contractuels sur emploi non permanent absents au moins un jour dans l'année 2021										TOTAL		
			Moins de 20 ans	Moins de 25 ans	25 ans à 29 ans	30 ans à 34 ans	35 ans à 39 ans	40 ans à 44 ans	45 ans à 49 ans	50 ans à 54 ans	55 ans à 59 ans	60 ans à 64 ans		65 ans et plus	
Médical	Compressible	Pour congé maladie	2	8	3	4	2	3	0	1	0	0	0	0	23
		Pour accidents du travail imputables au service	0	0	0	0	0	0	0	0	0	0	0	0	0
		Pour accidents du travail imputables au trajet	0	0	0	0	0	0	0	0	0	0	0	0	0
Médical	Non-compressible	Pour maladie professionnelle, maladie imputable au service ou à caractère professionnel	0	0	0	0	0	0	0	0	0	0	0	0	0
		Pour congé de grave maladie	0	0	0	0	0	0	0	0	0	0	0	0	0
		Pour congé sans rémunération pour maladie	0	0	0	0	0	0	0	0	0	0	0	0	0
Autres raisons		Pour maternité ou adoption	0	0	0	0	0	0	0	0	0	0	0	0	0
		Pour naissance ou pour l'arrivée d'un enfant placé en vue de son adoption (3 jours), pour paternité et accueil de l'enfant (25 jours ou 32 jours en cas de naissance multiple), pour hospitalisation immédiate de l'enfant à la naissance (30 jours)	0	0	0	0	0	0	0	0	0	0	0	0	0
		Pour autorisation spéciale d'absence (enfant malade, mariage, décès, concours, fonctions électives, participation au Comité d'Ouvriers Sociales, réserviste, pompier volontaire, ...) ou formation particulière (ex : BAFA), hors motif syndical ou de représentation	1	6	2	2	2	5	5	2	1	0	0	0	26
<b>Total</b>			<b>3</b>	<b>14</b>	<b>3</b>	<b>4</b>	<b>2</b>	<b>3</b>	<b>0</b>	<b>1</b>	<b>0</b>	<b>0</b>	<b>0</b>	<b>49</b>	

\* Si un agent a été absent sur plusieurs périodes dans l'année, ne le compter qu'une seule fois.

Tableau 2.1.3.3. : Nombre de journées d'absence des contractuels sur emploi permanent par motif et par âge

			Nombre de journées d'absence des contractuels sur emploi non permanent dans l'année 2021										TOTAL		
			Moins de 20 ans	Moins de 25 ans	25 ans à 29 ans	30 ans à 34 ans	35 ans à 39 ans	40 ans à 44 ans	45 ans à 49 ans	50 ans à 54 ans	55 ans à 59 ans	60 ans à 64 ans		65 ans et plus	
Médical	Compressible	Pour congé maladie	63,0	70,5	51,5	61,0	16,5	86,5	0,0	3,0	0,0	0,0	0,0	0,0	352,0
		Pour accidents du travail imputables au service	0,0	0,0	0,0	0,0	0,0	0,0	0,0	0,0	0,0	0,0	0,0	0,0	0,0
		Pour accidents du travail imputables au trajet	0,0	0,0	0,0	0,0	0,0	0,0	0,0	0,0	0,0	0,0	0,0	0,0	0,0
Médical	Non-compressible	Pour maladie professionnelle, maladie imputable au service ou à caractère professionnel	0,0	0,0	0,0	0,0	0,0	0,0	0,0	0,0	0,0	0,0	0,0	0,0	0,0
		Pour congé de grave maladie	0,0	0,0	0,0	0,0	0,0	0,0	0,0	0,0	0,0	0,0	0,0	0,0	0,0
		Pour congé sans rémunération pour maladie	0,0	0,0	0,0	0,0	0,0	0,0	0,0	0,0	0,0	0,0	0,0	0,0	0,0
Autres raisons		Pour maternité ou adoption	0,0	0,0	0,0	0,0	0,0	0,0	0,0	0,0	0,0	0,0	0,0	0,0	0,0
		Pour naissance ou pour l'arrivée d'un enfant placé en vue de son adoption (3 jours), pour paternité et accueil de l'enfant (25 jours ou 32 jours en cas de naissance multiple), pour hospitalisation immédiate de l'enfant à la naissance (30 jours)	0,0	0,0	0,0	0,0	0,0	0,0	0,0	0,0	0,0	0,0	0,0	0,0	0,0
		Pour autorisation spéciale d'absence (enfant malade, mariage, décès, concours, fonctions électives, participation au Comité d'Ouvriers Sociales, réserviste, pompier volontaire, ...) ou formation particulière (ex : BAFA), hors motif syndical ou de représentation	2,0	38,5	8,0	5,5	9,5	38,5	31,0	5,5	2,0	0,0	0,0	0,0	140,5
<b>Total</b>			<b>65,0</b>	<b>109,0</b>	<b>59,5</b>	<b>66,5</b>	<b>26,0</b>	<b>125,0</b>	<b>31,0</b>	<b>8,5</b>	<b>2,0</b>	<b>0,0</b>	<b>0,0</b>	<b>492,5</b>	

## 2.14 Congés de paternité et d'accueil de l'enfant des fonctionnaires et contractuels sur emploi permanent, par catégorie hiérarchique

Champ : le tableau qui suit concerne les fonctionnaires et contractuels sur emploi permanent ayant bénéficié d'un congé paternité ou d'accueil de l'enfant au cours de l'année 2021.

	Nombre d'agents	Nombre total de journées d'absence au titre des congés de paternité et d'accueil de l'enfant
Catégorie A	1	14,0
Catégorie B	3	56,0
Catégorie C	10	181,0

## 2.15 Congés de présence parentale des fonctionnaires et contractuels sur emploi permanent,

Champ : le tableau qui suit concerne les fonctionnaires et contractuels sur emploi permanent ayant bénéficié d'un congé paternité ou d'accueil de l'enfant au cours de l'année 2021.

		Nombre d'agents	Nombre total de journées d'absence au titre du congé de présence parentale
Catégorie A	Hommes	0	0,0
	Femmes	0	0,0
Catégorie B	Hommes	0	0,0
	Femmes	0	0,0
Catégorie C	Hommes	0	0,0
	Femmes	0	0,0

## 2.16 Congés de solidarité familiale des fonctionnaires et contractuels sur emploi permanent, par sexe et par catégorie hiérarchique

Champ : le tableau qui suit concerne les fonctionnaires et contractuels sur un emploi permanent ayant bénéficié d'un congé de solidarité familiale au cours de l'année 2021.

		Nombre d'agents	Nombre total de journées d'absence au titre du congé de solidarité familiale
Catégorie A	Hommes	0	0,0
	Femmes	0	0,0
Catégorie B	Hommes	0	0,0
	Femmes	0	0,0
Catégorie C	Hommes	0	0,0
	Femmes	0	0,0



Champ : les tableaux qui suivent concernent les agents sur emploi permanent.

**Tableau 2.1.7.1. - Départ en congé**

Y a-t-il eu des <b>hommes</b> qui sont partis en congé de 6 mois ou plus au cours de l'année 2021 dans votre collectivité ?	Non
Si oui, y a-t-il eu un départ en congé <b>sans entretien</b> ?	(Vide)
Y a-t-il eu des <b>femmes</b> qui sont parties en congé de 6 mois ou plus au cours de l'année 2021 dans votre collectivité ?	Non
Si oui, y a-t-il eu un départ en congé <b>sans entretien</b> ?	(Vide)

**Tableau 2.1.7.2. - Retour de congé**

Y a-t-il eu des <b>hommes</b> qui sont revenus au cours de l'année 2021 d'un congé de 6 mois ou plus dans votre collectivité ?	Non
Si oui, y a-t-il eu un retour de congé <b>sans entretien</b> ?	(Vide)
Y a-t-il eu des <b>femmes</b> qui sont revenues au cours de l'année 2021 d'un congé de 6 mois ou plus dans votre collectivité ?	Non
Si oui, y a-t-il eu un retour de congé <b>sans entretien</b> ?	(Vide)

Champ : les tableaux qui suivent concernent les agents ayant été rémunérés au moins un jour dans l'année, au cours de l'année 2021

Tableau 2.1.8.1. - Fonctionnaires

	Catégorie	Nombre de jours de carence prélevés	Montant brut des sommes retenues pour délai de carence (€)	Nombre total d'agents rémunérés et potentiellement soumis au jour de carence	Nombre d'agents auxquels a été appliqué au moins un jour de carence	Nombre d'arrêts maladies (hors prolongations) soumis à la journée de carence
Hommes	A	12	1 382	57	9	12
	B	40	2 931	112	31	40
	C	109	7 019	246	65	109
Femmes	A	23	2 337	52	15	23
	B	67	4 163	113	43	67
	C	80	4 986	157	49	80

Tableau 2.1.8.2. - Contractuels occupant un emploi permanent

	Catégorie	Nombre de jours de carence prélevés	Montant brut des sommes retenues pour délai de carence (€)	Nombre total d'agents rémunérés et potentiellement soumis au jour de carence	Nombre d'agents auxquels a été appliqué au moins un jour de carence	Nombre d'arrêts maladies (hors prolongations) soumis à la journée de carence
Hommes	A	19	2 567	30	9	19
	B	26	1 943	81	16	26
	C	387	23 581	750	208	387
Femmes	A	27	2 888	38	14	27
	B	46	3 298	70	26	46
	C	682	35 627	832	353	682

Tableau 2.1.8.3. - Contractuels occupant un emploi non permanent

	Catégorie	Nombre de jours de carence prélevés	Montant brut des sommes retenues pour délai de carence (€)	Nombre total d'agents rémunérés et potentiellement soumis au jour de carence	Nombre d'agents auxquels a été appliqué au moins un jour de carence	Nombre d'arrêts maladies (hors prolongations) soumis à la journée de carence
Hommes	A	0	0	0	0	0
	B	0	0	0	0	0
	C	12	280	58	4	12
Femmes	A	1	74	2	1	1
	B	0	0	10	0	0
	C	24	838	72	14	24

Tableau 2.1.8.4. : Nombre de jours de carence prélevés aux agents par sexe et tranche d'âge

Sexe	Age*	Titulaires et stagiaires	Contractuels occupant un emploi permanent	Contractuels occupant un emploi non permanent
		1.4.0 (1)	1.4.0 (2)	1.4.0 (3)
HOMMES	moins de 20 ans	0	0	0
	20 à 24 ans	0	1	1
	25 à 29 ans	0	6	0
	30 à 34 ans	2	22	6
	35 à 39 ans	12	42	0
	40 à 44 ans	18	46	0
	45 à 49 ans	27	61	0
	50 à 54 ans	29	91	0
	55 à 59 ans	44	89	0
	60 à 64 ans	24	61	0
	65 ans et plus	5	13	0
	TOTAL	161	432	7
	FEMMES	moins de 20 ans	0	0
20 à 24 ans		0	2	1
25 à 29 ans		0	24	1
30 à 34 ans		5	41	0
35 à 39 ans		14	35	0
40 à 44 ans		16	73	0
45 à 49 ans		33	74	0
50 à 54 ans		36	102	0
55 à 59 ans		29	231	0
60 à 64 ans		30	143	0
65 ans et plus		7	32	0
TOTAL		170	757	2
ENSEMBLE		moins de 20 ans	0	0
	20 à 24 ans	0	3	2
	25 à 29 ans	0	30	1
	30 à 34 ans	7	63	6
	35 à 39 ans	26	77	0
	40 à 44 ans	34	119	0
	45 à 49 ans	60	135	0
	50 à 54 ans	65	193	0
	55 à 59 ans	73	320	0
	60 à 64 ans	54	204	0
	65 ans et plus	12	45	0
	TOTAL	331	1 189	9

\* Age atteint au 31/12/2021

Année de naissance

moins de 20 ans  
20 à 24 ans  
25 à 29 ans  
30 à 34 ans  
35 à 39 ans  
40 à 44 ans  
45 à 49 ans  
50 à 54 ans  
55 à 59 ans  
60 à 64 ans  
65 ans et plus

2002 et années suivantes  
1997 à 2001  
1992 à 1996  
1987 à 1991  
1982 à 1986  
1977 à 1981  
1972 à 1976  
1967 à 1971  
1962 à 1966  
1957 à 1961  
1956 et avant

Avez-vous mis en place des procédures administratives de contrôle des arrêts maladies ?	Non
Avez-vous mis en place des procédures médicales de contrôle des arrêts maladies ?	Non

Champ : le tableau qui suit concerne les fonctionnaires et contractuels sur un emploi permanent ayant bénéficié d'un congé de proche aidant au cours de l'année 2021.

		Nombre d'agents	Nombre total de journées d'absence au titre du congé de proche aidant
Catégorie A	Hommes	0	0,0
	Femmes	0	0,0
Catégorie B	Hommes	0	0,0
	Femmes	0	0,0
Catégorie C	Hommes	0	0,0
	Femmes	0	0,0

Champ : le tableau qui suit concerne les agents occupant un emploi permanent à temps complet (qu'ils travaillent à temps plein

Avez-vous, parmi vos agents sur emploi permanent à temps complet, des agents concernés par des cycles de travail délibérés avant le 1er janvier 2002 ?	Oui
--------------------------------------------------------------------------------------------------------------------------------------------------------	-----

Si OUI, afficher et compléter le tableau suivant :

	Nombre de fonctionnaires et de contractuels sur emploi permanent à temps complet concernés au 31 décembre 2021		
	Hommes	Femmes	Total
Agents sur cycle hebdomadaire	1 161	695	1 856
Cycle mensuel	0	0	0
Cycle saisonnier	0	0	0
Cycle annuel	0	0	0
Autre cycle	0	0	0
Forfait	0	0	0
<b>Total tous types de cycles</b>	<b>1 161</b>	<b>695</b>	<b>1 856</b>
dont cycles de travail délibérés avant le 1er janvier 2002	0	0	0
<b>Rappel : nombre total d'agents concernés</b>			<b>1 856</b>

Champ : le tableau qui suit concerne les agents sur emploi permanent, présents dans la collectivité locale au 31/12/2021.

2.2.3.1 Nombre d'agents ayant un compte épargne temps (CET)	Nombre d'agents ayant un compte épargne temps (CET) au 31/12/2021		dont nombre d'agents ayant ouvert un compte épargne temps (CET) en 2021		dont nombre d'agents ayant déposé des jours sur leur compte épargne temps (CET) en 2021		Nombre total d'agents ayant un compte épargne temps (CET) au 31/12/2021	dont nombre d'agents ayant ouvert un compte épargne temps (CET) en 2021	dont nombre total d'agents ayant déposé des jours sur leur compte épargne temps (CET) en 2021
	Hommes	Femmes	Hommes	Femmes	Hommes	Femmes	Total	Total	Total
Catégorie A	56	53	5	5	23	23	109	10	46
Catégorie B	86	66	13	9	35	40	152	22	75
Catégorie C	376	447	44	44	136	173	823	88	309
<b>Toutes catégories</b>	<b>518</b>	<b>566</b>	<b>62</b>	<b>58</b>	<b>194</b>	<b>236</b>	<b>1 084</b>	<b>120</b>	<b>430</b>

Champ : le tableau qui suit concerne les agents sur emploi permanent, présents dans la collectivité locale au 31/12/2021.

2.2.3.2 Nombre de jours accumulés	Nombre de jours accumulés au 31/12/2021		dont nombre de jours versés au titre de l'année 2021		Nombre de jours accumulés au 31/12/2021	dont nombre de jours versés au titre de l'année 2021
	Hommes	Femmes	Hommes	Femmes	Total	Total
Catégorie A	3 084	2 329	258	297	5 413	555
Catégorie B	2 199	1 747	382	385	3 946	767
Catégorie C	7 394	6 254	1 060	1 106	13 648	2 166
<b>Toutes catégories</b>	<b>12 677</b>	<b>10 330</b>	<b>1 700</b>	<b>1 788</b>	<b>23 007</b>	<b>3 488</b>

Champ : le tableau qui suit concerne tous les agents sur emploi permanent passés par la collectivité locale même s'ils n'y sont plus au 31/12/2021.

2.2.3.3 Nombre de jours utilisés par type de consommation (cf. décret n° 2010-531 du 20 mai 2010)	Nombre de jours utilisés sous forme de congés en 2021		Nombre de jours indemnisés en 2021		Nombre de jours pris en compte au titre de la Rafp* en 2021		Nombre de jours donnés au bénéfice d'un agent public en 2021	
	Hommes	Femmes	Hommes	Femmes	Hommes	Femmes	Hommes	Femmes
Catégorie A	0	0	0	0	0	0	0	0
Catégorie B	0	0	0	0	0	0	0	0
Catégorie C	0	0	0	0	0	0	0	0
<b>Toutes catégories</b>	<b>0</b>	<b>0</b>	<b>0</b>	<b>0</b>	<b>0</b>	<b>0</b>	<b>0</b>	<b>0</b>

\* Régime de retraite additionnel dans la fonction publique (Rafp).

Champ : le tableau qui suit concerne les agents occupant un emploi permanent à temps complet (qu'ils travaillent à temps plein ou à temps partiel) présents au 31 décembre 2021.

Tableau 2.2.2.1. : Fonctionnaires occupant un emploi à temps complet

Avez-vous, parmi vos agents fonctionnaires occupant un emploi à temps complet, des agents liés à des sujétions qui induisent une diminution du temps de travail ?	Non
-------------------------------------------------------------------------------------------------------------------------------------------------------------------	-----

Si OUI, afficher et compléter le tableau suivant :

CADRE D'EMPLOIS	Sujétions particulières		Horaires décalés		Travail de nuit		Travail le week-end		Forfait		Astreintes		Bénéficiaire d'un temps de travail réduit du fait de sujétions particulières		Bénéficiaire d'un repos compensateur au cours de l'année	
	Hommes	Femmes	Hommes	Femmes	Hommes	Femmes	Hommes	Femmes	Hommes	Femmes	Hommes	Femmes	Hommes	Femmes	Hommes	Femmes
<b>FILIERE ADMINISTRATIVE</b>																
Administrateurs	0	0	0	0	0	0	0	0	0	0	0	0	0	0	0	0
Attachés	0	0	0	0	0	0	0	0	0	0	0	0	0	0	0	0
Secrétaires de mairie	0	0	0	0	0	0	0	0	0	0	0	0	0	0	0	0
Rédacteurs	0	0	0	0	0	0	0	0	0	0	0	0	0	0	0	0
Adjoint administratifs	0	0	0	0	0	0	0	0	0	0	0	0	0	0	0	0
<b>FILIERE ADMINISTRATIVE</b>	<b>0</b>	<b>0</b>	<b>0</b>	<b>0</b>	<b>0</b>	<b>0</b>	<b>0</b>	<b>0</b>	<b>0</b>	<b>0</b>	<b>0</b>	<b>0</b>	<b>0</b>	<b>0</b>	<b>0</b>	<b>0</b>
<b>FILIERE TECHNIQUE</b>																
Ingénieurs en chef	0	0	0	0	0	0	0	0	0	0	0	0	0	0	0	0
Ingénieurs	0	0	0	0	0	0	0	0	0	0	0	0	0	0	0	0
Techniciens	0	0	0	0	0	0	0	0	0	0	0	0	0	0	0	0
Agents de maîtrise	0	0	0	0	0	0	0	0	0	0	0	0	0	0	0	0
Adjoint techniques	0	0	0	0	0	0	0	0	0	0	0	0	0	0	0	0
Adjoint techniques des établissements d'enseignement	0	0	0	0	0	0	0	0	0	0	0	0	0	0	0	0
<b>FILIERE TECHNIQUE</b>	<b>0</b>	<b>0</b>	<b>0</b>	<b>0</b>	<b>0</b>	<b>0</b>	<b>0</b>	<b>0</b>	<b>0</b>	<b>0</b>	<b>0</b>	<b>0</b>	<b>0</b>	<b>0</b>	<b>0</b>	<b>0</b>
<b>FILIERE CULTURELLE</b>																
Conservateurs du patrimoine	0	0	0	0	0	0	0	0	0	0	0	0	0	0	0	0
Conservateurs des bibliothèques	0	0	0	0	0	0	0	0	0	0	0	0	0	0	0	0
Attachés de conservation du patrimoine	0	0	0	0	0	0	0	0	0	0	0	0	0	0	0	0
Bibliothécaires	0	0	0	0	0	0	0	0	0	0	0	0	0	0	0	0
Directeurs d'établissements d'enseignement artistique	0	0	0	0	0	0	0	0	0	0	0	0	0	0	0	0
Professeurs d'enseignement artistique	0	0	0	0	0	0	0	0	0	0	0	0	0	0	0	0
Assistants de conservation du patrimoine et des bibliothèques	0	0	0	0	0	0	0	0	0	0	0	0	0	0	0	0
Assistants d'enseignement artistique	0	0	0	0	0	0	0	0	0	0	0	0	0	0	0	0
Adjoint territoriaux du patrimoine	0	0	0	0	0	0	0	0	0	0	0	0	0	0	0	0
<b>FILIERE CULTURELLE</b>	<b>0</b>	<b>0</b>	<b>0</b>	<b>0</b>	<b>0</b>	<b>0</b>	<b>0</b>	<b>0</b>	<b>0</b>	<b>0</b>	<b>0</b>	<b>0</b>	<b>0</b>	<b>0</b>	<b>0</b>	<b>0</b>
<b>FILIERE SPORTIVE</b>																
Conseillers des APS	0	0	0	0	0	0	0	0	0	0	0	0	0	0	0	0
Educateurs des APS	0	0	0	0	0	0	0	0	0	0	0	0	0	0	0	0
Opérateurs des APS	0	0	0	0	0	0	0	0	0	0	0	0	0	0	0	0
<b>FILIERE SPORTIVE</b>	<b>0</b>	<b>0</b>	<b>0</b>	<b>0</b>	<b>0</b>	<b>0</b>	<b>0</b>	<b>0</b>	<b>0</b>	<b>0</b>	<b>0</b>	<b>0</b>	<b>0</b>	<b>0</b>	<b>0</b>	<b>0</b>
<b>FILIERE SOCIALE</b>																
Conseillers socio-éducatifs	0	0	0	0	0	0	0	0	0	0	0	0	0	0	0	0
Assistants socio-éducatifs	0	0	0	0	0	0	0	0	0	0	0	0	0	0	0	0
Educateurs de jeunes enfants	0	0	0	0	0	0	0	0	0	0	0	0	0	0	0	0
Moniteurs-éducateurs et intervenants familiaux	0	0	0	0	0	0	0	0	0	0	0	0	0	0	0	0
Agents spécialisés des écoles maternelles (ASEM)	0	0	0	0	0	0	0	0	0	0	0	0	0	0	0	0
Agents sociaux	0	0	0	0	0	0	0	0	0	0	0	0	0	0	0	0
<b>FILIERE SOCIALE</b>	<b>0</b>	<b>0</b>	<b>0</b>	<b>0</b>	<b>0</b>	<b>0</b>	<b>0</b>	<b>0</b>	<b>0</b>	<b>0</b>	<b>0</b>	<b>0</b>	<b>0</b>	<b>0</b>	<b>0</b>	<b>0</b>
<b>FILIERE MEDICO-SOCIALE</b>																
Médecins	0	0	0	0	0	0	0	0	0	0	0	0	0	0	0	0
Psychologues	0	0	0	0	0	0	0	0	0	0	0	0	0	0	0	0
Sages-femmes	0	0	0	0	0	0	0	0	0	0	0	0	0	0	0	0
Cadres de santé paramédicaux	0	0	0	0	0	0	0	0	0	0	0	0	0	0	0	0
Puéricultrices cadres de santé	0	0	0	0	0	0	0	0	0	0	0	0	0	0	0	0
Puéricultrices*	0	0	0	0	0	0	0	0	0	0	0	0	0	0	0	0
Cadres de santé infirmiers, rééducateurs et assistants médico-techniques	0	0	0	0	0	0	0	0	0	0	0	0	0	0	0	0
Infirmiers en soins généraux	0	0	0	0	0	0	0	0	0	0	0	0	0	0	0	0
Infirmiers	0	0	0	0	0	0	0	0	0	0	0	0	0	0	0	0
Auxiliaires de puériculture	0	0	0	0	0	0	0	0	0	0	0	0	0	0	0	0
Auxiliaires de soins	0	0	0	0	0	0	0	0	0	0	0	0	0	0	0	0
<b>FILIERE MEDICO-SOCIALE</b>	<b>0</b>	<b>0</b>	<b>0</b>	<b>0</b>	<b>0</b>	<b>0</b>	<b>0</b>	<b>0</b>	<b>0</b>	<b>0</b>	<b>0</b>	<b>0</b>	<b>0</b>	<b>0</b>	<b>0</b>	<b>0</b>
<b>FILIERE MEDICO-TECHNIQUE</b>																
Masseurs-kinésithérapeutes, psychomotriciens et orthophonistes	0	0	0	0	0	0	0	0	0	0	0	0	0	0	0	0
Pédicures-podologues, ergothérapeutes, orthoptistes et manipulateurs d'électroradiologie médicale	0	0	0	0	0	0	0	0	0	0	0	0	0	0	0	0
Biologistes, vétérinaires, pharmaciens	0	0	0	0	0	0	0	0	0	0	0	0	0	0	0	0
Techniciens paramédicaux	0	0	0	0	0	0	0	0	0	0	0	0	0	0	0	0
<b>FILIERE MEDICO-TECHNIQUE</b>	<b>0</b>	<b>0</b>	<b>0</b>	<b>0</b>	<b>0</b>	<b>0</b>	<b>0</b>	<b>0</b>	<b>0</b>	<b>0</b>	<b>0</b>	<b>0</b>	<b>0</b>	<b>0</b>	<b>0</b>	<b>0</b>
<b>FILIERE POLICE MUNICIPALE</b>																
Directeur de police municipale	0	0	0	0	0	0	0	0	0	0	0	0	0	0	0	0
Chefs de service de police municipale	0	0	0	0	0	0	0	0	0	0	0	0	0	0	0	0
Agents de police municipale	0	0	0	0	0	0	0	0	0	0	0	0	0	0	0	0
Gardes-champêtres	0	0	0	0	0	0	0	0	0	0	0	0	0	0	0	0
<b>FILIERE POLICE MUNICIPALE</b>	<b>0</b>	<b>0</b>	<b>0</b>	<b>0</b>	<b>0</b>	<b>0</b>	<b>0</b>	<b>0</b>	<b>0</b>	<b>0</b>	<b>0</b>	<b>0</b>	<b>0</b>	<b>0</b>	<b>0</b>	<b>0</b>
<b>FILIERE INCENDIE ET SECOURS</b>																
Contrôleurs, colonels	0	0	0	0	0	0	0	0	0	0	0	0	0	0	0	0
Capitaines, commandants, lieutenants-colonels	0	0	0	0	0	0	0	0	0	0	0	0	0	0	0	0
Médecins, pharmaciens	0	0	0	0	0	0	0	0	0	0	0	0	0	0	0	0
Lieutenants	0	0	0	0	0	0	0	0	0	0	0	0	0	0	0	0
Cadres de santé	0	0	0	0	0	0	0	0	0	0	0	0	0	0	0	0
Infirmiers	0	0	0	0	0	0	0	0	0	0	0	0	0	0	0	0
Sous-officiers	0	0	0	0	0	0	0	0	0	0	0	0	0	0	0	0
Sapeurs et caporaux	0	0	0	0	0	0	0	0	0	0	0	0	0	0	0	0
<b>FILIERE INCENDIE-SECOURS</b>	<b>0</b>	<b>0</b>	<b>0</b>	<b>0</b>	<b>0</b>	<b>0</b>	<b>0</b>	<b>0</b>	<b>0</b>	<b>0</b>	<b>0</b>	<b>0</b>	<b>0</b>	<b>0</b>	<b>0</b>	<b>0</b>
<b>FILIERE ANIMATION</b>																
Animateurs	0	0	0	0	0	0	0	0	0	0	0	0	0	0	0	0
Adjoint d'animation	0	0	0	0	0	0	0	0	0	0	0	0	0	0	0	0
<b>FILIERE ANIMATION</b>	<b>0</b>	<b>0</b>	<b>0</b>	<b>0</b>	<b>0</b>	<b>0</b>	<b>0</b>	<b>0</b>	<b>0</b>	<b>0</b>	<b>0</b>	<b>0</b>	<b>0</b>	<b>0</b>	<b>0</b>	<b>0</b>
<b>TOTAL</b>	<b>0</b>	<b>0</b>	<b>0</b>	<b>0</b>	<b>0</b>	<b>0</b>	<b>0</b>	<b>0</b>	<b>0</b>	<b>0</b>	<b>0</b>	<b>0</b>	<b>0</b>	<b>0</b>	<b>0</b>	<b>0</b>

\* Comptabiliser les puéricultrices du cadre d'emplois du décret n° 92-859 du 28 août 1992 modifié et du cadre d'emplois du décret n° 2014-923 du 18 août 2014.

Tableau 2.2.2.2. : Fonctionnaires occupant un ou plusieurs emplois à temps non complet

Avez-vous, parmi vos agents fonctionnaires occupant un ou plusieurs emplois à temps non complet, des agents liés à des sujétions qui induisent une diminution du temps de travail ?	Non
-------------------------------------------------------------------------------------------------------------------------------------------------------------------------------------	-----

Si OUI, afficher et compléter le tableau suivant :

CADRE D'EMPLOIS	Sujétions particulières		Horaires décalés		Travail de nuit		Travail le week-end		Forfait		Astreintes		Bénéficiaire d'un temps de travail réduit du fait de sujétions particulières		Bénéficiaire d'un repos compensateur au cours de l'année	
	Hommes	Femmes	Hommes	Femmes	Hommes	Femmes	Hommes	Femmes	Hommes	Femmes	Hommes	Femmes	Hommes	Femmes	Hommes	Femmes
<b>FILIERE ADMINISTRATIVE</b>																
Administrateurs	0	0	0	0	0	0	0	0	0	0	0	0	0	0	0	0
Attachés	0	0	0	0	0	0	0	0	0	0	0	0	0	0	0	0
Secrétaires de mairie	0	0	0	0	0	0	0	0	0	0	0	0	0	0	0	0
Rédacteurs	0	0	0	0	0	0	0	0	0	0	0	0	0	0	0	0
Adjoints administratifs	0	0	0	0	0	0	0	0	0	0	0	0	0	0	0	0
<b>FILIERE ADMINISTRATIVE</b>	<b>0</b>	<b>0</b>	<b>0</b>	<b>0</b>	<b>0</b>	<b>0</b>	<b>0</b>	<b>0</b>	<b>0</b>	<b>0</b>	<b>0</b>	<b>0</b>	<b>0</b>	<b>0</b>	<b>0</b>	<b>0</b>
<b>FILIERE TECHNIQUE</b>																
Ingénieurs en chef	0	0	0	0	0	0	0	0	0	0	0	0	0	0	0	0
Ingénieurs	0	0	0	0	0	0	0	0	0	0	0	0	0	0	0	0
Techniciens	0	0	0	0	0	0	0	0	0	0	0	0	0	0	0	0
Agents de maîtrise	0	0	0	0	0	0	0	0	0	0	0	0	0	0	0	0
Adjoints techniques	0	0	0	0	0	0	0	0	0	0	0	0	0	0	0	0
Adjoints techniques des établissements d'enseignement	0	0	0	0	0	0	0	0	0	0	0	0	0	0	0	0
<b>FILIERE TECHNIQUE</b>	<b>0</b>	<b>0</b>	<b>0</b>	<b>0</b>	<b>0</b>	<b>0</b>	<b>0</b>	<b>0</b>	<b>0</b>	<b>0</b>	<b>0</b>	<b>0</b>	<b>0</b>	<b>0</b>	<b>0</b>	<b>0</b>
<b>FILIERE CULTURELLE</b>																
Conservateurs du patrimoine	0	0	0	0	0	0	0	0	0	0	0	0	0	0	0	0
Conservateurs des bibliothèques	0	0	0	0	0	0	0	0	0	0	0	0	0	0	0	0
Attachés de conservation du patrimoine	0	0	0	0	0	0	0	0	0	0	0	0	0	0	0	0
Bibliothécaires	0	0	0	0	0	0	0	0	0	0	0	0	0	0	0	0
Directeurs d'établissements d'enseignement artistique	0	0	0	0	0	0	0	0	0	0	0	0	0	0	0	0
Professeurs d'enseignement artistique	0	0	0	0	0	0	0	0	0	0	0	0	0	0	0	0
Assistants de conservation du patrimoine et des bibliothèques	0	0	0	0	0	0	0	0	0	0	0	0	0	0	0	0
Assistants d'enseignement artistique	0	0	0	0	0	0	0	0	0	0	0	0	0	0	0	0
Adjoints territoriaux du patrimoine	0	0	0	0	0	0	0	0	0	0	0	0	0	0	0	0
<b>FILIERE CULTURELLE</b>	<b>0</b>	<b>0</b>	<b>0</b>	<b>0</b>	<b>0</b>	<b>0</b>	<b>0</b>	<b>0</b>	<b>0</b>	<b>0</b>	<b>0</b>	<b>0</b>	<b>0</b>	<b>0</b>	<b>0</b>	<b>0</b>
<b>FILIERE SPORTIVE</b>																
Conseillers des APS	0	0	0	0	0	0	0	0	0	0	0	0	0	0	0	0
Educateurs des APS	0	0	0	0	0	0	0	0	0	0	0	0	0	0	0	0
Opérateurs des APS	0	0	0	0	0	0	0	0	0	0	0	0	0	0	0	0
<b>FILIERE SPORTIVE</b>	<b>0</b>	<b>0</b>	<b>0</b>	<b>0</b>	<b>0</b>	<b>0</b>	<b>0</b>	<b>0</b>	<b>0</b>	<b>0</b>	<b>0</b>	<b>0</b>	<b>0</b>	<b>0</b>	<b>0</b>	<b>0</b>
<b>FILIERE SOCIALE</b>																
Conseillers socio-éducatifs	0	0	0	0	0	0	0	0	0	0	0	0	0	0	0	0
Assistants socio-éducatifs	0	0	0	0	0	0	0	0	0	0	0	0	0	0	0	0
Educateurs de jeunes enfants	0	0	0	0	0	0	0	0	0	0	0	0	0	0	0	0
Moniteurs-éducateurs et intervenants familiaux	0	0	0	0	0	0	0	0	0	0	0	0	0	0	0	0
Agents spécialisés des écoles maternelles (ASEM)	0	0	0	0	0	0	0	0	0	0	0	0	0	0	0	0
Agents sociaux	0	0	0	0	0	0	0	0	0	0	0	0	0	0	0	0
<b>FILIERE SOCIALE</b>	<b>0</b>	<b>0</b>	<b>0</b>	<b>0</b>	<b>0</b>	<b>0</b>	<b>0</b>	<b>0</b>	<b>0</b>	<b>0</b>	<b>0</b>	<b>0</b>	<b>0</b>	<b>0</b>	<b>0</b>	<b>0</b>
<b>FILIERE MEDICO-SOCIALE</b>																
Médecins	0	0	0	0	0	0	0	0	0	0	0	0	0	0	0	0
Psychologues	0	0	0	0	0	0	0	0	0	0	0	0	0	0	0	0
Sages-femmes	0	0	0	0	0	0	0	0	0	0	0	0	0	0	0	0
Cadres de santé paramédicaux	0	0	0	0	0	0	0	0	0	0	0	0	0	0	0	0
Puéricultrices cadres de santé	0	0	0	0	0	0	0	0	0	0	0	0	0	0	0	0
Puéricultrices*	0	0	0	0	0	0	0	0	0	0	0	0	0	0	0	0
Cadres de santé infirmiers, rééducateurs et assistants médico-techniques	0	0	0	0	0	0	0	0	0	0	0	0	0	0	0	0
Infirmiers en soins généraux	0	0	0	0	0	0	0	0	0	0	0	0	0	0	0	0
Infirmiers	0	0	0	0	0	0	0	0	0	0	0	0	0	0	0	0
Auxiliaires de puériculture	0	0	0	0	0	0	0	0	0	0	0	0	0	0	0	0
Auxiliaires de soins	0	0	0	0	0	0	0	0	0	0	0	0	0	0	0	0
<b>FILIERE MEDICO-SOCIALE</b>	<b>0</b>	<b>0</b>	<b>0</b>	<b>0</b>	<b>0</b>	<b>0</b>	<b>0</b>	<b>0</b>	<b>0</b>	<b>0</b>	<b>0</b>	<b>0</b>	<b>0</b>	<b>0</b>	<b>0</b>	<b>0</b>
<b>FILIERE MEDICO-TECHNIQUE</b>																
Masseurs-kinésithérapeutes, psychomotriciens et orthophonistes	0	0	0	0	0	0	0	0	0	0	0	0	0	0	0	0
Pédicures-podologues, ergothérapeutes, orthoptistes et manipulateurs d'électroradiologie médicale	0	0	0	0	0	0	0	0	0	0	0	0	0	0	0	0
Biologistes, vétérinaires, pharmaciens	0	0	0	0	0	0	0	0	0	0	0	0	0	0	0	0
Techniciens paramédicaux	0	0	0	0	0	0	0	0	0	0	0	0	0	0	0	0
<b>FILIERE MEDICO-TECHNIQUE</b>	<b>0</b>	<b>0</b>	<b>0</b>	<b>0</b>	<b>0</b>	<b>0</b>	<b>0</b>	<b>0</b>	<b>0</b>	<b>0</b>	<b>0</b>	<b>0</b>	<b>0</b>	<b>0</b>	<b>0</b>	<b>0</b>
<b>FILIERE POLICE MUNICIPALE</b>																
Directeur de police municipale	0	0	0	0	0	0	0	0	0	0	0	0	0	0	0	0
Chefs de service de police municipale	0	0	0	0	0	0	0	0	0	0	0	0	0	0	0	0
Agents de police municipale	0	0	0	0	0	0	0	0	0	0	0	0	0	0	0	0
Gardes-champêtres	0	0	0	0	0	0	0	0	0	0	0	0	0	0	0	0
<b>FILIERE POLICE MUNICIPALE</b>	<b>0</b>	<b>0</b>	<b>0</b>	<b>0</b>	<b>0</b>	<b>0</b>	<b>0</b>	<b>0</b>	<b>0</b>	<b>0</b>	<b>0</b>	<b>0</b>	<b>0</b>	<b>0</b>	<b>0</b>	<b>0</b>
<b>FILIERE INCENDIE ET SECOURS</b>																
Contrôleurs, colonels	0	0	0	0	0	0	0	0	0	0	0	0	0	0	0	0
Capitaines, commandants, lieutenants-colonels	0	0	0	0	0	0	0	0	0	0	0	0	0	0	0	0
Médecins, pharmaciens	0	0	0	0	0	0	0	0	0	0	0	0	0	0	0	0
Lieutenants	0	0	0	0	0	0	0	0	0	0	0	0	0	0	0	0
Cadres de santé	0	0	0	0	0	0	0	0	0	0	0	0	0	0	0	0
Infirmiers	0	0	0	0	0	0	0	0	0	0	0	0	0	0	0	0
Sous-officiers	0	0	0	0	0	0	0	0	0	0	0	0	0	0	0	0
Sapeurs et caporaux	0	0	0	0	0	0	0	0	0	0	0	0	0	0	0	0
<b>FILIERE INCENDIE-SECOURS</b>	<b>0</b>	<b>0</b>	<b>0</b>	<b>0</b>	<b>0</b>	<b>0</b>	<b>0</b>	<b>0</b>	<b>0</b>	<b>0</b>	<b>0</b>	<b>0</b>	<b>0</b>	<b>0</b>	<b>0</b>	<b>0</b>
<b>FILIERE ANIMATION</b>																
Animateurs	0	0	0	0	0	0	0	0	0	0	0	0	0	0	0	0
Adjoints d'animation	0	0	0	0	0	0	0	0	0	0	0	0	0	0	0	0
<b>FILIERE ANIMATION</b>	<b>0</b>	<b>0</b>	<b>0</b>	<b>0</b>	<b>0</b>	<b>0</b>	<b>0</b>	<b>0</b>	<b>0</b>	<b>0</b>	<b>0</b>	<b>0</b>	<b>0</b>	<b>0</b>	<b>0</b>	<b>0</b>
<b>TOTAL</b>	<b>0</b>	<b>0</b>	<b>0</b>	<b>0</b>	<b>0</b>	<b>0</b>	<b>0</b>	<b>0</b>	<b>0</b>	<b>0</b>	<b>0</b>	<b>0</b>	<b>0</b>	<b>0</b>	<b>0</b>	<b>0</b>

\* Comptabiliser les puéricultrices du cadre d'emplois du décret n° 92-859 du 28 août 1992 modifié et du cadre d'emplois du décret n° 2014-923 du 18 août 2014.

Tableau 2.2.2.3. : **Contractuels sur emploi permanent**

Avez-vous, parmi vos agents contractuel occupant un emploi permanent, des agents liés à des sujétions qui induisent une diminution du temps de travail ?	Non
----------------------------------------------------------------------------------------------------------------------------------------------------------	-----

Si OUI, afficher et compléter le tableau suivant :

CADRE D'EMPLOIS	Sujétions particulières		Horaires décalés		Travail de nuit		Travail le week-end		Forfait		Astreintes		Bénéficiaire d'un temps de travail réduit du fait de sujétions particulières		Bénéficiaire d'un repos compensateur au cours de l'année	
	Hommes	Femmes	Hommes	Femmes	Hommes	Femmes	Hommes	Femmes	Hommes	Femmes	Hommes	Femmes	Hommes	Femmes	Hommes	Femmes
<b>FILIERE ADMINISTRATIVE</b>																
Administrateurs	0	0	0	0	0	0	0	0	0	0	0	0	0	0	0	0
Attachés	0	0	0	0	0	0	0	0	0	0	0	0	0	0	0	0
Secrétaires de mairie	0	0	0	0	0	0	0	0	0	0	0	0	0	0	0	0
Rédacteurs	0	0	0	0	0	0	0	0	0	0	0	0	0	0	0	0
Adjoints administratifs	0	0	0	0	0	0	0	0	0	0	0	0	0	0	0	0
<b>FILIERE ADMINISTRATIVE</b>	<b>0</b>	<b>0</b>	<b>0</b>	<b>0</b>	<b>0</b>	<b>0</b>	<b>0</b>	<b>0</b>	<b>0</b>	<b>0</b>	<b>0</b>	<b>0</b>	<b>0</b>	<b>0</b>	<b>0</b>	<b>0</b>
<b>FILIERE TECHNIQUE</b>																
Ingénieurs en chef	0	0	0	0	0	0	0	0	0	0	0	0	0	0	0	0
Ingénieurs	0	0	0	0	0	0	0	0	0	0	0	0	0	0	0	0
Techniciens	0	0	0	0	0	0	0	0	0	0	0	0	0	0	0	0
Agents de maîtrise	0	0	0	0	0	0	0	0	0	0	0	0	0	0	0	0
Adjoints techniques	0	0	0	0	0	0	0	0	0	0	0	0	0	0	0	0
Adjoints techniques des établissements d'enseignement	0	0	0	0	0	0	0	0	0	0	0	0	0	0	0	0
<b>FILIERE TECHNIQUE</b>	<b>0</b>	<b>0</b>	<b>0</b>	<b>0</b>	<b>0</b>	<b>0</b>	<b>0</b>	<b>0</b>	<b>0</b>	<b>0</b>	<b>0</b>	<b>0</b>	<b>0</b>	<b>0</b>	<b>0</b>	<b>0</b>
<b>FILIERE CULTURELLE</b>																
Conservateurs du patrimoine	0	0	0	0	0	0	0	0	0	0	0	0	0	0	0	0
Conservateurs des bibliothèques	0	0	0	0	0	0	0	0	0	0	0	0	0	0	0	0
Attachés de conservation du patrimoine	0	0	0	0	0	0	0	0	0	0	0	0	0	0	0	0
Bibliothécaires	0	0	0	0	0	0	0	0	0	0	0	0	0	0	0	0
Directeurs d'établissements d'enseignement artistique	0	0	0	0	0	0	0	0	0	0	0	0	0	0	0	0
Professeurs d'enseignement artistique	0	0	0	0	0	0	0	0	0	0	0	0	0	0	0	0
Assistants de conservation du patrimoine et des bibliothèques	0	0	0	0	0	0	0	0	0	0	0	0	0	0	0	0
Assistants d'enseignement artistique	0	0	0	0	0	0	0	0	0	0	0	0	0	0	0	0
Adjoints territoriaux du patrimoine	0	0	0	0	0	0	0	0	0	0	0	0	0	0	0	0
<b>FILIERE CULTURELLE</b>	<b>0</b>	<b>0</b>	<b>0</b>	<b>0</b>	<b>0</b>	<b>0</b>	<b>0</b>	<b>0</b>	<b>0</b>	<b>0</b>	<b>0</b>	<b>0</b>	<b>0</b>	<b>0</b>	<b>0</b>	<b>0</b>
<b>FILIERE SPORTIVE</b>																
Conseillers des APS	0	0	0	0	0	0	0	0	0	0	0	0	0	0	0	0
Educateurs des APS	0	0	0	0	0	0	0	0	0	0	0	0	0	0	0	0
Opérateurs des APS	0	0	0	0	0	0	0	0	0	0	0	0	0	0	0	0
<b>FILIERE SPORTIVE</b>	<b>0</b>	<b>0</b>	<b>0</b>	<b>0</b>	<b>0</b>	<b>0</b>	<b>0</b>	<b>0</b>	<b>0</b>	<b>0</b>	<b>0</b>	<b>0</b>	<b>0</b>	<b>0</b>	<b>0</b>	<b>0</b>
<b>FILIERE SOCIALE</b>																
Conseillers socio-éducatifs	0	0	0	0	0	0	0	0	0	0	0	0	0	0	0	0
Assistants socio-éducatifs	0	0	0	0	0	0	0	0	0	0	0	0	0	0	0	0
Educateurs de jeunes enfants	0	0	0	0	0	0	0	0	0	0	0	0	0	0	0	0
Moniteurs-éducateurs et intervenants familiaux	0	0	0	0	0	0	0	0	0	0	0	0	0	0	0	0
Agents spécialisés des écoles maternelles (ASEM)	0	0	0	0	0	0	0	0	0	0	0	0	0	0	0	0
Agents sociaux	0	0	0	0	0	0	0	0	0	0	0	0	0	0	0	0
<b>FILIERE SOCIALE</b>	<b>0</b>	<b>0</b>	<b>0</b>	<b>0</b>	<b>0</b>	<b>0</b>	<b>0</b>	<b>0</b>	<b>0</b>	<b>0</b>	<b>0</b>	<b>0</b>	<b>0</b>	<b>0</b>	<b>0</b>	<b>0</b>
<b>FILIERE MEDICO-SOCIALE</b>																
Médecins	0	0	0	0	0	0	0	0	0	0	0	0	0	0	0	0
Psychologues	0	0	0	0	0	0	0	0	0	0	0	0	0	0	0	0
Sages-femmes	0	0	0	0	0	0	0	0	0	0	0	0	0	0	0	0
Cadres de santé paramédicaux	0	0	0	0	0	0	0	0	0	0	0	0	0	0	0	0
Puéricultrices cadres de santé	0	0	0	0	0	0	0	0	0	0	0	0	0	0	0	0
Puéricultrices*	0	0	0	0	0	0	0	0	0	0	0	0	0	0	0	0
Cadres de santé infirmiers, rééducateurs et assistants médico-techniques	0	0	0	0	0	0	0	0	0	0	0	0	0	0	0	0
Infirmiers en soins généraux	0	0	0	0	0	0	0	0	0	0	0	0	0	0	0	0
Infirmiers	0	0	0	0	0	0	0	0	0	0	0	0	0	0	0	0
Auxiliaires de puériculture	0	0	0	0	0	0	0	0	0	0	0	0	0	0	0	0
Auxiliaires de soins	0	0	0	0	0	0	0	0	0	0	0	0	0	0	0	0
<b>FILIERE MEDICO-SOCIALE</b>	<b>0</b>	<b>0</b>	<b>0</b>	<b>0</b>	<b>0</b>	<b>0</b>	<b>0</b>	<b>0</b>	<b>0</b>	<b>0</b>	<b>0</b>	<b>0</b>	<b>0</b>	<b>0</b>	<b>0</b>	<b>0</b>
<b>FILIERE MEDICO-TECHNIQUE</b>																
Masseurs-kinésithérapeutes, psychomotriciens et orthophonistes	0	0	0	0	0	0	0	0	0	0	0	0	0	0	0	0
Pédicures-podologues, ergothérapeutes, orthoptistes et manipulateurs d'électroradiologie médicale	0	0	0	0	0	0	0	0	0	0	0	0	0	0	0	0
Biologistes, vétérinaires, pharmaciens	0	0	0	0	0	0	0	0	0	0	0	0	0	0	0	0
Techniciens paramédicaux	0	0	0	0	0	0	0	0	0	0	0	0	0	0	0	0
<b>FILIERE MEDICO-TECHNIQUE</b>	<b>0</b>	<b>0</b>	<b>0</b>	<b>0</b>	<b>0</b>	<b>0</b>	<b>0</b>	<b>0</b>	<b>0</b>	<b>0</b>	<b>0</b>	<b>0</b>	<b>0</b>	<b>0</b>	<b>0</b>	<b>0</b>
<b>FILIERE POLICE MUNICIPALE</b>																
Directeur de police municipale	0	0	0	0	0	0	0	0	0	0	0	0	0	0	0	0
Chefs de service de police municipale	0	0	0	0	0	0	0	0	0	0	0	0	0	0	0	0
Agents de police municipale	0	0	0	0	0	0	0	0	0	0	0	0	0	0	0	0
Gardes-champêtres	0	0	0	0	0	0	0	0	0	0	0	0	0	0	0	0
<b>FILIERE POLICE MUNICIPALE</b>	<b>0</b>	<b>0</b>	<b>0</b>	<b>0</b>	<b>0</b>	<b>0</b>	<b>0</b>	<b>0</b>	<b>0</b>	<b>0</b>	<b>0</b>	<b>0</b>	<b>0</b>	<b>0</b>	<b>0</b>	<b>0</b>
<b>FILIERE INCENDIE ET SECOURS</b>																
Contrôleurs, colonels	0	0	0	0	0	0	0	0	0	0	0	0	0	0	0	0
Capitaines, commandants, lieutenants-colonels	0	0	0	0	0	0	0	0	0	0	0	0	0	0	0	0
Médecins, pharmaciens	0	0	0	0	0	0	0	0	0	0	0	0	0	0	0	0
Lieutenants	0	0	0	0	0	0	0	0	0	0	0	0	0	0	0	0
Cadres de santé	0	0	0	0	0	0	0	0	0	0	0	0	0	0	0	0
Infirmiers	0	0	0	0	0	0	0	0	0	0	0	0	0	0	0	0
Sous-officiers	0	0	0	0	0	0	0	0	0	0	0	0	0	0	0	0
Sapeurs et caporaux	0	0	0	0	0	0	0	0	0	0	0	0	0	0	0	0
<b>FILIERE INCENDIE-SECOURS</b>	<b>0</b>	<b>0</b>	<b>0</b>	<b>0</b>	<b>0</b>	<b>0</b>	<b>0</b>	<b>0</b>	<b>0</b>	<b>0</b>	<b>0</b>	<b>0</b>	<b>0</b>	<b>0</b>	<b>0</b>	<b>0</b>
<b>FILIERE ANIMATION</b>																
Animateurs	0	0	0	0	0	0	0	0	0	0	0	0	0	0	0	0
Adjoints d'animation	0	0	0	0	0	0	0	0	0	0	0	0	0	0	0	0
<b>FILIERE ANIMATION</b>	<b>0</b>	<b>0</b>	<b>0</b>	<b>0</b>	<b>0</b>	<b>0</b>	<b>0</b>	<b>0</b>	<b>0</b>	<b>0</b>	<b>0</b>	<b>0</b>	<b>0</b>	<b>0</b>	<b>0</b>	<b>0</b>
<b>TOTAL</b>	<b>0</b>	<b>0</b>	<b>0</b>	<b>0</b>	<b>0</b>	<b>0</b>	<b>0</b>	<b>0</b>	<b>0</b>	<b>0</b>	<b>0</b>	<b>0</b>	<b>0</b>	<b>0</b>	<b>0</b>	<b>0</b>

\* Comptabiliser les puéricultrices du cadre d'emplois du décret n° 92-859 du 28 août 1992 modifié et du cadre d'emplois du décret n° 2014-923 du 18 août 2014.



## Nombre de jours donnés dans le cadre du dispositif de don de jours par type de jours

[Retour au sommaire](#)

Type de jours	Nombre de jours
Jours d'aménagement et de réduction du temps de travail	0
Jours de congés annuels	0
Jours épargnés sur un compte épargne-temps	0
<b>TOTAL</b>	<b>0</b>

Votre collectivité dispose-t-elle d'une charte du temps au 31/12/2021 ?	Non
-------------------------------------------------------------------------	-----

Dans votre collectivité, y a-t-il des agents qui ont effectué des heures supplémentaires et/ou complémentaires au cours de l'année 2021 ?	Oui
-------------------------------------------------------------------------------------------------------------------------------------------	-----

Si OUI, afficher et renseigner le tableau suivant :

Champ : le tableau qui suit concerne les fonctionnaires et contractuels sur emploi permanent, présents au cours de l'année 2021

Cadres d'emplois Filières	Fonctionnaires						Contractuels sur emploi permanent					
	Temps complets		Temps non complets				Temps complets		Temps non complets			
	Nombre d'heures supplémentaires réalisées et rémunérées en 2021		Nombre d'heures complémentaires réalisées et rémunérées en 2021		Nombre d'heures supplémentaires réalisées et rémunérées en 2021		Nombre d'heures supplémentaires réalisées et rémunérées en 2021		Nombre d'heures complémentaires réalisées et rémunérées en 2021		Nombre d'heures supplémentaires réalisées et rémunérées en 2021	
	Hommes	Femmes	Hommes	Femmes	Hommes	Femmes	Hommes	Femmes	Hommes	Femmes	Hommes	Femmes
ADMINISTRATEURS	0,00	0,00	0,00	0,00	0,00	0,00	0,00	0,00	0,00	0,00	0,00	0,00
ATTACHES	41,00	0,00	0,00	0,00	0,00	0,00	0,00	0,00	0,00	0,00	0,00	0,00
SECRETAIRES DE MAIRIE	0,00	0,00	0,00	0,00	0,00	0,00	0,00	0,00	0,00	0,00	0,00	0,00
REDACTEURS	52,00	834,00	0,00	0,00	0,00	0,00	839,00	1 560,00	0,00	0,00	0,00	0,00
ADJOINTS ADMINISTRATIFS	431,00	1 752,00	0,00	434,00	0,00	0,00	1 571,00	2 534,00	0,00	1 994,00	0,00	12,00
<b>FILIERE ADMINISTRATIVE</b>	<b>524,00</b>	<b>2 586,00</b>	<b>0,00</b>	<b>434,00</b>	<b>0,00</b>	<b>0,00</b>	<b>2 410,00</b>	<b>4 094,00</b>	<b>0,00</b>	<b>1 994,00</b>	<b>0,00</b>	<b>12,00</b>
INGENIEURS EN CHEF	0,00	0,00	0,00	0,00	0,00	0,00	0,00	0,00	0,00	0,00	0,00	0,00
INGENIEURS	0,00	0,00	0,00	0,00	0,00	0,00	0,00	0,00	0,00	0,00	0,00	0,00
TECHNICIENS	645,00	6,00	0,00	0,00	0,00	0,00	939,00	119,00	0,00	0,00	0,00	0,00
AGENTS DE MAITRISE	3 142,00	37,00	0,00	0,00	0,00	0,00	12 106,00	719,00	108,00	18 649,00	0,00	0,00
ADJOINTS TECHNIQUES	5 162,00	161,00	260,00	7 158,00	20,00	248,00	13 326,00	195,00	3 037,00	18 998,00	315,00	1 474,00
ADJOINTS TECHNIQUES DES ETABLISSEMENTS D'ENSEIGNEMENT	0,00	0,00	0,00	0,00	0,00	0,00	0,00	0,00	0,00	0,00	0,00	0,00
<b>FILIERE TECHNIQUE</b>	<b>8 949,00</b>	<b>194,00</b>	<b>260,00</b>	<b>7 158,00</b>	<b>20,00</b>	<b>248,00</b>	<b>26 371,00</b>	<b>1 033,00</b>	<b>3 145,00</b>	<b>37 647,00</b>	<b>315,00</b>	<b>1 474,00</b>
CONSERVATEURS DU PATRIMOINE	0,00	0,00	0,00	0,00	0,00	0,00	0,00	0,00	0,00	0,00	0,00	0,00
CONSERVATEURS DES BIBLIOTHEQUES	0,00	0,00	0,00	0,00	0,00	0,00	0,00	0,00	0,00	0,00	0,00	0,00
ATTACHES DE CONSERVATION DU PATRIMOINE	0,00	0,00	0,00	0,00	0,00	0,00	0,00	0,00	0,00	0,00	0,00	0,00
BIBLIOTHECAIRES	0,00	0,00	0,00	0,00	0,00	0,00	0,00	0,00	0,00	0,00	0,00	0,00
DIRECTEURS D'ETABLISSEMENTS D'ENSEIGNEMENT ARTISTIQUE	0,00	0,00	0,00	0,00	0,00	0,00	0,00	0,00	0,00	0,00	0,00	0,00
PROFESSEURS D'ENSEIGNEMENT ARTISTIQUE	0,00	0,00	0,00	0,00	0,00	0,00	0,00	0,00	0,00	0,00	0,00	0,00
ASSISTANTS DE CONSERVATION DU PATRIMOINE ET DES BIBLIOTHEQUES	0,00	0,00	0,00	0,00	0,00	0,00	0,00	0,00	0,00	0,00	0,00	0,00
ASSISTANTS D'ENSEIGNEMENT ARTISTIQUE	0,00	0,00	0,00	0,00	0,00	0,00	0,00	0,00	0,00	0,00	0,00	0,00
ADJOINTS TERRITORIAUX DU PATRIMOINE	0,00	0,00	0,00	0,00	0,00	0,00	123,00	150,00	0,00	0,00	0,00	0,00
<b>FILIERE CULTURELLE</b>	<b>0,00</b>	<b>0,00</b>	<b>0,00</b>	<b>0,00</b>	<b>0,00</b>	<b>0,00</b>	<b>123,00</b>	<b>150,00</b>	<b>0,00</b>	<b>0,00</b>	<b>0,00</b>	<b>0,00</b>
CONSEILLERS DES APS	0,00	0,00	0,00	0,00	0,00	0,00	0,00	0,00	0,00	0,00	0,00	0,00
EDUCATEURS DES APS	764,00	0,00	0,00	0,00	0,00	0,00	813,00	3,00	0,00	0,00	0,00	0,00
OPERATEURS DES APS	0,00	0,00	0,00	0,00	0,00	0,00	0,00	115,00	0,00	0,00	0,00	0,00
<b>FILIERE SPORTIVE</b>	<b>764,00</b>	<b>0,00</b>	<b>0,00</b>	<b>0,00</b>	<b>0,00</b>	<b>0,00</b>	<b>813,00</b>	<b>118,00</b>	<b>0,00</b>	<b>0,00</b>	<b>0,00</b>	<b>0,00</b>
CONSEILLERS SOCIO-EDUCATIFS	0,00	0,00	0,00	0,00	0,00	0,00	0,00	0,00	0,00	0,00	0,00	0,00
ASSISTANTS SOCIO-EDUCATIFS	0,00	0,00	0,00	0,00	0,00	0,00	0,00	0,00	0,00	0,00	0,00	0,00
EDUCATEURS DE JEUNES ENFANTS	0,00	0,00	0,00	0,00	0,00	0,00	0,00	0,00	0,00	0,00	0,00	0,00
MONITEURS-EDUCATEURS ET INTERVENANTS FAMILIAUX	0,00	0,00	0,00	0,00	0,00	0,00	0,00	0,00	0,00	0,00	0,00	0,00
ASSISTANTS SPECIALISES DES ECOLES MATERNELLES	0,00	0,00	0,00	264,00	0,00	0,00	0,00	0,00	0,00	0,00	0,00	0,00
AGENTS SOCIAUX	0,00	0,00	0,00	348,00	0,00	27,00	0,00	0,00	0,00	0,00	0,00	0,00
<b>FILIERE SOCIALE</b>	<b>0,00</b>	<b>0,00</b>	<b>0,00</b>	<b>612,00</b>	<b>0,00</b>	<b>27,00</b>	<b>0,00</b>	<b>0,00</b>	<b>0,00</b>	<b>0,00</b>	<b>0,00</b>	<b>0,00</b>
MEDECINS	0,00	0,00	0,00	0,00	0,00	0,00	0,00	0,00	0,00	0,00	0,00	0,00
PSYCHOLOGUES	0,00	0,00	0,00	0,00	0,00	0,00	0,00	0,00	0,00	0,00	0,00	0,00
SAGES-FEMMES	0,00	0,00	0,00	0,00	0,00	0,00	0,00	0,00	0,00	0,00	0,00	0,00
CADRES DE SANTE PARAMEDICAUX	0,00	0,00	0,00	0,00	0,00	0,00	0,00	0,00	0,00	0,00	0,00	0,00
PUERICULTRICES CADRES DE SANTE	0,00	0,00	0,00	0,00	0,00	0,00	0,00	0,00	0,00	0,00	0,00	0,00
PUERICULTRICES *	0,00	0,00	0,00	0,00	0,00	0,00	0,00	0,00	0,00	0,00	0,00	0,00
CADRES DE SANTE INFIRMIERS, REEDUCATEURS ET ASSISTANTS MEDICO-TECHNIQUES	0,00	0,00	0,00	0,00	0,00	0,00	0,00	0,00	0,00	0,00	0,00	0,00
INFIRMIERS EN SOINS GENERAUX	0,00	0,00	0,00	0,00	0,00	0,00	0,00	0,00	0,00	0,00	0,00	0,00
INFIRMIERS	0,00	0,00	0,00	0,00	0,00	0,00	0,00	0,00	0,00	0,00	0,00	0,00
AUXILIAIRES DE PUERICULTURE	0,00	84,00	0,00	0,00	0,00	0,00	0,00	119,00	0,00	0,00	0,00	0,00
AUXILIAIRES DE SOINS	0,00	0,00	0,00	0,00	0,00	0,00	0,00	0,00	0,00	0,00	0,00	0,00
<b>FILIERE MEDICO-SOCIALE</b>	<b>0,00</b>	<b>84,00</b>	<b>0,00</b>	<b>0,00</b>	<b>0,00</b>	<b>0,00</b>	<b>0,00</b>	<b>119,00</b>	<b>0,00</b>	<b>0,00</b>	<b>0,00</b>	<b>0,00</b>
MAASSEURS-KINESITHERAPEUTES, PSYCHOMOTRICIENS ET ORTHOPHONISTES	0	0	0	0	0	0	0	0	0	0	0	0
PEDICURES-PODOLOGUES, ERGOTHERAPEUTES, ORTHOPTISTES ET MANIPULATEURS D'ELECTRORADIOLOGIE MEDICALE	0,00	0,00	0,00	0,00	0,00	0,00	0,00	0,00	0,00	0,00	0,00	0,00
BIOLOGISTES, VETERINAIRES, PHARMACIENS	0,00	0,00	0,00	0,00	0,00	0,00	0,00	0,00	0,00	0,00	0,00	0,00
TECHNICIENS PARAMEDICAUX	0,00	0,00	0,00	0,00	0,00	0,00	0,00	0,00	0,00	0,00	0,00	0,00
<b>FILIERE MEDICO-TECHNIQUE</b>	<b>0,00</b>	<b>0,00</b>	<b>0,00</b>	<b>0,00</b>	<b>0,00</b>	<b>0,00</b>	<b>0,00</b>	<b>0,00</b>	<b>0,00</b>	<b>0,00</b>	<b>0,00</b>	<b>0,00</b>
DIRECTEUR DE POLICE MUNICIPALE	0,00	0,00	0,00	0,00	0,00	0,00	0,00	0,00	0,00	0,00	0,00	0,00
CHEFS DE SERVICE DE POLICE MUNICIPALE	36,00	0,00	0,00	0,00	0,00	0,00	0,00	0,00	0,00	0,00	0,00	0,00
AGENTS DE POLICE MUNICIPALE	293,00	40,00	0,00	0,00	0,00	0,00	0,00	0,00	0,00	0,00	0,00	0,00
GARDES-CHAMPETRES	0,00	0,00	0,00	0,00	0,00	0,00	0,00	0,00	0,00	0,00	0,00	0,00
<b>FILIERE POLICE MUNICIPALE</b>	<b>329,00</b>	<b>40,00</b>	<b>0,00</b>	<b>0,00</b>	<b>0,00</b>	<b>0,00</b>	<b>0,00</b>	<b>0,00</b>	<b>0,00</b>	<b>0,00</b>	<b>0,00</b>	<b>0,00</b>
CONTROLEURS, COLONELS	0,00	0,00	0,00	0,00	0,00	0,00	0,00	0,00	0,00	0,00	0,00	0,00
CAPTAINES, COMMANDANTS, LIEUTENANTS-COLONELS	0,00	0,00	0,00	0,00	0,00	0,00	0,00	0,00	0,00	0,00	0,00	0,00
MEDICINS, PHARMACIENS	0,00	0,00	0,00	0,00	0,00	0,00	0,00	0,00	0,00	0,00	0,00	0,00
LIEUTENANTS	0,00	0,00	0,00	0,00	0,00	0,00	0,00	0,00	0,00	0,00	0,00	0,00
INFIRMIERS D'ENCADREMENT	0,00	0,00	0,00	0,00	0,00	0,00	0,00	0,00	0,00	0,00	0,00	0,00
INFIRMIERS	0,00	0,00	0,00	0,00	0,00	0,00	0,00	0,00	0,00	0,00	0,00	0,00
SOUS-OFFICIERS	0,00	0,00	0,00	0,00	0,00	0,00	0,00	0,00	0,00	0,00	0,00	0,00
SAPERS ET CAPORAUX	0,00	0,00	0,00	0,00	0,00	0,00	0,00	0,00	0,00	0,00	0,00	0,00
<b>FILIERE INCENDIE ET SECOURS</b>	<b>0,00</b>	<b>0,00</b>	<b>0,00</b>	<b>0,00</b>	<b>0,00</b>	<b>0,00</b>	<b>0,00</b>	<b>0,00</b>	<b>0,00</b>	<b>0,00</b>	<b>0,00</b>	<b>0,00</b>
ANIMATEURS	0,00	0,00	0,00	0,00	0,00	0,00	0,00	0,00	0,00	0,00	0,00	0,00
ADJOINTS D'ANIMATION	0,00	0,00	0,00	0,00	0,00	0,00	0,00	0,00	0,00	0,00	0,00	0,00
<b>FILIERE ANIMATION</b>	<b>0,00</b>	<b>0,00</b>	<b>0,00</b>	<b>0,00</b>	<b>0,00</b>	<b>0,00</b>	<b>0,00</b>	<b>0,00</b>	<b>0,00</b>	<b>0,00</b>	<b>0,00</b>	<b>0,00</b>
<b>TOTAL</b>	<b>10 566,00</b>	<b>2 904,00</b>	<b>260,00</b>	<b>8 184,00</b>	<b>20,00</b>	<b>275,00</b>	<b>29 717,00</b>	<b>5 514,00</b>	<b>3 145,00</b>	<b>39 641,00</b>	<b>315,00</b>	<b>1 486,00</b>

\* Comptabiliser les puéricultrices du cadre d'emplois du décret n° 92-859 du 28 août 1992 modifié et du cadre d'emplois du décret n° 2014-923 du 18 août 2014

Votre collectivité dispose-t-elle d'un système de décompte des heures réalisées  Non

Si OUI, afficher et renseigner le tableau suivant :

CADRE D'EMPLOIS	Fonctionnaires				Contractuels sur emploi permanent			
	Temps complets		Temps non complets		Temps complets		Temps non complets	
	Hommes	Femmes	Hommes	Femmes	Hommes	Femmes	Hommes	Femmes
Administrateurs	0	0	0	0	0	0	0	0
Attachés	0	0	0	0	0	0	0	0
Secrétaires de mairie	0	0	0	0	0	0	0	0
Rédacteurs	0	0	0	0	0	0	0	0
Adjoints administratifs	0	0	0	0	0	0	0	0
<b>PLURIE ADMINISTRATIVE</b>	0	0	0	0	0	0	0	0
Ingenieurs en chef	0	0	0	0	0	0	0	0
Ingenieurs	0	0	0	0	0	0	0	0
Techniciens	0	0	0	0	0	0	0	0
Agents de maîtrise	0	0	0	0	0	0	0	0
Adjoints techniques	0	0	0	0	0	0	0	0
Adjoints techniques des établissements d'enseignement	0	0	0	0	0	0	0	0
<b>PLURIE TECHNIQUE</b>	0	0	0	0	0	0	0	0
Conservateurs du patrimoine	0	0	0	0	0	0	0	0
Conservateurs des bibliothèques	0	0	0	0	0	0	0	0
Attachés de conservation du patrimoine	0	0	0	0	0	0	0	0
Bibliothécaires	0	0	0	0	0	0	0	0
Directeurs d'établissements d'enseignement artistique	0	0	0	0	0	0	0	0
Professeurs d'enseignement artistique	0	0	0	0	0	0	0	0
Assistants de conservation du patrimoine et des bibliothèques	0	0	0	0	0	0	0	0
Assistants d'enseignement artistique	0	0	0	0	0	0	0	0
Adjoints territoriaux du patrimoine	0	0	0	0	0	0	0	0
<b>PLURIE CULTURELLE</b>	0	0	0	0	0	0	0	0
Conseillers des APS	0	0	0	0	0	0	0	0
Educateurs des APS	0	0	0	0	0	0	0	0
Opérateurs des APS	0	0	0	0	0	0	0	0
<b>PLURIE SPORTIVE</b>	0	0	0	0	0	0	0	0
Conseillers socio-éducatifs	0	0	0	0	0	0	0	0
Assistants socio-éducatifs	0	0	0	0	0	0	0	0
Educateurs de jeunes enfants	0	0	0	0	0	0	0	0
Moniteurs-éducateurs et intervenants familiaux	0	0	0	0	0	0	0	0
Agents spécialisés des écoles maternelles (ASEM)	0	0	0	0	0	0	0	0
Agents sociaux	0	0	0	0	0	0	0	0
<b>PLURIE SOCIALE</b>	0	0	0	0	0	0	0	0
Médecins	0	0	0	0	0	0	0	0
Psychologues	0	0	0	0	0	0	0	0
Sages-femmes	0	0	0	0	0	0	0	0
Cadres de santé paramédicaux	0	0	0	0	0	0	0	0
Publicultrices cadres de santé	0	0	0	0	0	0	0	0
Publicultrices*	0	0	0	0	0	0	0	0
Cadres de santé infirmiers, rééducateurs et assistants médico-techniques	0	0	0	0	0	0	0	0
Infirmiers en soins généraux	0	0	0	0	0	0	0	0
Infirmiers	0	0	0	0	0	0	0	0
Auxiliaires de puériculture	0	0	0	0	0	0	0	0
Auxiliaires de soins	0	0	0	0	0	0	0	0
<b>PLURIE MEDICO-SOCIALE</b>	0	0	0	0	0	0	0	0
Massieurs-kinésithérapeutes, psychomotriciens et orthophonistes	0	0	0	0	0	0	0	0
Médecines podologiques, ergothérapeutes, orthoptistes et manipulateurs d'électroradiologie médicale	0	0	0	0	0	0	0	0
Biologistes, vétérinaires, pharmaciens	0	0	0	0	0	0	0	0
Techniciens paramédicaux	0	0	0	0	0	0	0	0
<b>PLURIE MEDICO-TECHNIQUE</b>	0	0	0	0	0	0	0	0
Directeur de police municipale	0	0	0	0	0	0	0	0
Chefs de service de police municipale	0	0	0	0	0	0	0	0
Agents de police municipale	0	0	0	0	0	0	0	0
Gardiens-châssiers	0	0	0	0	0	0	0	0
<b>PLURIE POLICE MUNICIPALE</b>	0	0	0	0	0	0	0	0
Contrôleurs, colonels	0	0	0	0	0	0	0	0
Capitaines, commandants, lieutenants-colonels	0	0	0	0	0	0	0	0
Médecins, pharmaciens	0	0	0	0	0	0	0	0
Lieutenants	0	0	0	0	0	0	0	0
Cadres de santé	0	0	0	0	0	0	0	0
Infirmiers	0	0	0	0	0	0	0	0
Sous-officiers	0	0	0	0	0	0	0	0
Sapeurs et caporaux	0	0	0	0	0	0	0	0
<b>PLURIE INCENDIE-SECOURS</b>	0	0	0	0	0	0	0	0
Animateurs	0	0	0	0	0	0	0	0
Adjoints d'animation	0	0	0	0	0	0	0	0
<b>PLURIE ANIMATION</b>	0	0	0	0	0	0	0	0
<b>TOTAL</b>	0	0	0	0	0	0	0	0

\* Comptabiliser les publicultrices du cadre d'emplois du décret n° 92-859 du 28 août 1992 modifié et du cadre d'emplois du décret n° 2014-923 du 18 août 2014.

		Hommes	Femmes	Total
2.3.1.1	Nombre de demandes présentées	0	23	23
2.3.1.2	Nombre de demandes acceptées	0	23	23
2.3.1.3	Nombre de premières demandes satisfaites	0	8	8
2.3.1.4	Nombre de modifications de quotités	0	1	1
2.3.1.5	Nombre de retours au temps plein	1	4	5

2.3.1.1 il s'agit du nombre de demandes présentées et non du nombre d'agents ayant présenté des demandes au cours de l'année. (Un

2.3.1.2 il s'agit du nombre de demandes acceptées et non du nombre d'agents ayant présenté des demandes au cours de l'année. (Un

2.3.1.4 il s'agit du nombre de modifications présentées par des agents occupant un emploi permanent à temps complet et exerçant leurs

2.3.1.5 il s'agit du nombre d'agents occupant un emploi à temps complet et exerçant leurs fonctions à temps partiel choisi qui ne renouvellent pas leur demande de travail à temps partiel.

Champ : le tableau qui suit concerne les agents fonctionnaires titulaires et stagiaires occupant un emploi à temps complet rémunérés au 31/12/2021.

	FONCTIONNAIRES occupant un poste à TEMPS COMPLET et exerçant leurs fonctions à :								Total	
	TEMPS PLEIN		Tout type de TEMPS PARTIEL (sauf thérapeutique)							
	100%		Moins de 80%		de 80% à moins de 90%		90% et plus		Hommes	Femmes
	Hommes 2.3.2(1)	Femmes 2.3.2(2)	Hommes 2.3.2(3)	Femmes 2.3.2(4)	Hommes 2.3.2(5)	Femmes 2.3.2(6)	Hommes 2.3.2(7)	Femmes 2.3.2(8)		
<b>FILIERE ADMINISTRATIVE</b>										
Administrateurs	1	2	0	0	0	0	0	0	1	2
Attachés	27	26	0	0	0	0	0	0	27	26
Secrétaires de mairie	0	0	0	0	0	0	0	0	0	0
Rédacteurs	8	60	1	0	0	5	0	1	9	66
Adjoints administratifs	29	85	0	0	0	2	0	1	29	88
<b>FILIERE ADMINISTRATIVE</b>	<b>65</b>	<b>173</b>	<b>1</b>	<b>0</b>	<b>0</b>	<b>7</b>	<b>0</b>	<b>2</b>	<b>66</b>	<b>182</b>
<b>FILIERE TECHNIQUE</b>										
Ingénieurs en chef	9	2	0	0	0	0	0	0	9	2
Ingénieurs	6	2	0	0	0	2	0	0	6	4
Techniciens	38	10	0	0	0	0	0	0	38	10
Agents de maîtrise	61	3	0	0	0	0	0	0	61	3
Adjoints techniques	109	22	0	0	0	0	0	0	109	22
Adjoints techniques des établissements d'enseignement	0	0	0	0	0	0	0	0	0	0
<b>FILIERE TECHNIQUE</b>	<b>223</b>	<b>39</b>	<b>0</b>	<b>0</b>	<b>0</b>	<b>2</b>	<b>0</b>	<b>0</b>	<b>223</b>	<b>41</b>
<b>FILIERE CULTURELLE</b>										
Conservateurs du patrimoine	0	0	0	0	0	0	0	0	0	0
Conservateurs des bibliothèques	1	0	0	0	0	0	0	0	1	0
Attachés de conservation du patrimoine	0	0	0	0	0	0	0	0	0	0
Bibliothécaires	1	5	0	0	0	0	0	0	1	5
Directeurs d'établissements d'enseignement artistique	0	0	0	0	0	0	0	0	0	0
Professeurs d'enseignement artistique	0	0	0	0	0	0	0	0	0	0
Assistants de conservation du patrimoine et des bibliothèques	0	12	0	0	0	0	0	0	0	12
Assistants d'enseignement artistique	12	8	0	0	0	1	0	0	12	9
Adjoints territoriaux du patrimoine	0	0	0	0	0	0	0	0	0	0
<b>FILIERE CULTURELLE</b>	<b>14</b>	<b>25</b>	<b>0</b>	<b>0</b>	<b>0</b>	<b>1</b>	<b>0</b>	<b>0</b>	<b>14</b>	<b>26</b>
<b>FILIERE SPORTIVE</b>										
Conseillers des APS	2	1	0	0	0	1	0	0	2	2
Educateurs des APS	35	5	0	0	0	0	0	0	35	5
Opérateurs des APS	0	1	0	0	0	0	0	0	0	1
<b>FILIERE SPORTIVE</b>	<b>37</b>	<b>7</b>	<b>0</b>	<b>0</b>	<b>0</b>	<b>1</b>	<b>0</b>	<b>0</b>	<b>37</b>	<b>8</b>
<b>FILIERE SOCIALE</b>										
Conseillers socio-éducatifs	0	0	0	0	0	0	0	0	0	0
Assistants socio-éducatifs	0	1	0	0	0	0	0	0	0	1
Educateurs de jeunes enfants	1	2	0	0	0	0	0	0	1	2
Moniteurs-éducateurs et intervenants familiaux	0	0	0	0	0	0	0	0	0	0
Agents spécialisés des écoles maternelles (ASEM)	0	1	0	0	0	0	0	0	0	1
Agents sociaux	0	0	0	0	0	0	0	0	0	0
<b>FILIERE SOCIALE</b>	<b>1</b>	<b>4</b>	<b>0</b>	<b>0</b>	<b>0</b>	<b>0</b>	<b>0</b>	<b>0</b>	<b>1</b>	<b>4</b>
<b>FILIERE MEDICO-SOCIALE</b>										
Médecins	0	0	0	0	0	0	0	0	0	0
Psychologues	0	0	0	0	0	0	0	0	0	0
Sages-femmes	0	0	0	0	0	0	0	0	0	0
Cadres de santé paramédicaux	0	0	0	0	0	0	0	0	0	0
Puéricultrices cadres de santé	0	0	0	0	0	0	0	0	0	0
Puéricultrices*	0	0	0	0	0	0	0	0	0	0
Cadres de santé infirmiers, rééducateurs et assistants médico-techniques	0	0	0	0	0	0	0	0	0	0
Infirmiers en soins généraux	0	0	0	0	0	0	0	0	0	0
Infirmiers	0	0	0	0	0	0	0	0	0	0
Auxiliaires de puériculture	0	5	0	0	0	0	0	0	0	5
Auxiliaires de soins	0	0	0	0	0	0	0	0	0	0
<b>FILIERE MEDICO-SOCIALE</b>	<b>0</b>	<b>5</b>	<b>0</b>	<b>0</b>	<b>0</b>	<b>0</b>	<b>0</b>	<b>0</b>	<b>0</b>	<b>5</b>
<b>FILIERE MEDICO-TECHNIQUE</b>										
Masseurs-kinésithérapeutes, psychomotriciens et orthophonistes	0	0	0	0	0	0	0	0	0	0
Pédicures-podologues, ergothérapeutes, orthoptistes et manipulateurs d'électroradiologie médicale	0	0	0	0	0	0	0	0	0	0
Biologistes, vétérinaires, pharmaciens	0	0	0	0	0	0	0	0	0	0
Techniciens paramédicaux	0	0	0	0	0	0	0	0	0	0
<b>FILIERE MEDICO-TECHNIQUE</b>	<b>0</b>	<b>0</b>	<b>0</b>	<b>0</b>	<b>0</b>	<b>0</b>	<b>0</b>	<b>0</b>	<b>0</b>	<b>0</b>
<b>FILIERE POLICE MUNICIPALE</b>										
Directeurs de police municipale	1	0	0	0	0	0	0	0	1	0
Chefs de service de police municipale	4	0	0	0	0	0	0	0	4	0
Agents de police municipale	26	7	0	0	0	0	0	0	26	7
Gardes-champêtres	0	0	0	0	0	0	0	0	0	0
<b>FILIERE POLICE MUNICIPALE</b>	<b>31</b>	<b>7</b>	<b>0</b>	<b>0</b>	<b>0</b>	<b>0</b>	<b>0</b>	<b>0</b>	<b>31</b>	<b>7</b>
<b>FILIERE INCENDIE ET SECOURS</b>										
Contrôleurs, colonels	0	0	0	0	0	0	0	0	0	0
Capitaines, commandants, lieutenants-colonels	0	0	0	0	0	0	0	0	0	0
Médecins, pharmaciens	0	0	0	0	0	0	0	0	0	0
Lieutenants	0	0	0	0	0	0	0	0	0	0
Cadres de santé	0	0	0	0	0	0	0	0	0	0
Infirmiers	0	0	0	0	0	0	0	0	0	0
Sous-officiers	0	0	0	0	0	0	0	0	0	0
Sapeurs et caporaux	0	0	0	0	0	0	0	0	0	0
<b>FILIERE INCENDIE-SECOURS</b>	<b>0</b>	<b>0</b>	<b>0</b>	<b>0</b>	<b>0</b>	<b>0</b>	<b>0</b>	<b>0</b>	<b>0</b>	<b>0</b>
<b>FILIERE ANIMATION</b>										
Animateurs	7	0	0	0	0	0	0	0	7	0
Adjoints d'animation	3	1	0	0	0	0	0	0	3	1
<b>FILIERE ANIMATION</b>	<b>10</b>	<b>1</b>	<b>0</b>	<b>0</b>	<b>0</b>	<b>0</b>	<b>0</b>	<b>0</b>	<b>10</b>	<b>1</b>
<b>TOTAL</b>	<b>381</b>	<b>261</b>	<b>1</b>	<b>0</b>	<b>0</b>	<b>11</b>	<b>0</b>	<b>2</b>	<b>382</b>	<b>274</b>

\*comptabiliser les puéricultrices du cadre d'emplois du décret n° 92-859 du 28 août 1992 modifié et du cadre d'emplois du décret n° 2014-923 du 18 août 2014.

Champ : le tableau qui suit concerne les agents fonctionnaires occupant un emploi à temps complet et exerçant à temps partiel, rémunérés au 31/12/2021.

		Temps partiel de droit	Temps partiel sur autorisation
Catégorie A	Hommes	0	0
	Femmes	0	3
	<b>Total</b>	<b>0</b>	<b>3</b>
Catégorie B	Hommes	1	0
	Femmes	2	5
	<b>Total</b>	<b>3</b>	<b>5</b>
Catégorie C	Hommes	0	0
	Femmes	1	2
	<b>Total</b>	<b>1</b>	<b>2</b>

Champ : le tableau qui suit concerne les agents contractuels sur un emploi permanent à temps complet, rémunérés au 31/12/2021

	CONTRACTUELS sur emploi permanent occupant un poste à TEMPS COMPLET et exerçant leurs fonctions à :								Total	
	TEMPS PLEIN		Tout type de TEMPS PARTIEL (sauf thérapeutique)							
	100%		Moins de 80%		de 80% à moins de 90%		90% et plus		Hommes	Femmes
	Hommes 2.3.4(1)	Femmes 2.3.4(2)	Hommes 2.3.4(3)	Femmes 2.3.4(4)	Hommes 2.3.4(5)	Femmes 2.3.4(6)	Hommes 2.3.4(7)	Femmes 2.3.4(8)		
<b>FILIERE ADMINISTRATIVE</b>										
Administrateurs	0	0	0	0	0	0	0	0	0	0
Attachés	20	20	0	0	0	0	0	0	20	20
Secrétaires de mairie	0	0	0	0	0	0	0	0	0	0
Rédacteurs	23	38	0	0	0	2	0	1	23	41
Adjoint administratifs	92	178	0	1	0	0	0	1	92	180
<b>FILIERE ADMINISTRATIVE</b>	<b>135</b>	<b>236</b>	<b>0</b>	<b>1</b>	<b>0</b>	<b>2</b>	<b>0</b>	<b>2</b>	<b>135</b>	<b>241</b>
<b>FILIERE TECHNIQUE</b>										
Ingénieurs en chef	0	0	0	0	0	0	0	0	0	0
Ingénieurs	6	3	0	0	0	0	0	0	6	3
Techniciens	23	2	0	0	0	0	0	0	23	2
Agents de maîtrise	283	65	0	1	0	1	0	0	283	67
Adjoint techniques	288	45	0	0	0	1	0	0	288	46
Adjoint techniques des établissements d'enseignement	0	0	0	0	0	0	0	0	0	0
<b>FILIERE TECHNIQUE</b>	<b>600</b>	<b>115</b>	<b>0</b>	<b>1</b>	<b>0</b>	<b>2</b>	<b>0</b>	<b>0</b>	<b>600</b>	<b>118</b>
<b>FILIERE CULTURELLE</b>										
Conservateurs du patrimoine	0	0	0	0	0	0	0	0	0	0
Conservateurs des bibliothèques	0	0	0	0	0	0	0	0	0	0
Attachés de conservation du patrimoine	0	0	0	0	0	0	0	0	0	0
Bibliothécaires	0	0	0	0	0	0	0	0	0	0
Directeurs d'établissements d'enseignement artistique	0	0	0	0	0	0	0	0	0	0
Professeurs d'enseignement artistique	0	0	0	0	0	0	0	0	0	0
Assistants de conservation du patrimoine et des bibliothèques	0	0	0	0	0	1	0	0	0	1
Assistants d'enseignement artistique	4	1	0	0	0	0	0	0	4	1
Adjoint territoriaux du patrimoine	8	14	0	0	0	0	0	0	8	14
<b>FILIERE CULTURELLE</b>	<b>12</b>	<b>15</b>	<b>0</b>	<b>0</b>	<b>0</b>	<b>1</b>	<b>0</b>	<b>0</b>	<b>12</b>	<b>16</b>
<b>FILIERE SPORTIVE</b>										
Conseillers des APS	0	0	0	0	0	0	0	0	0	0
Educateurs des APS	23	6	0	0	0	0	0	0	23	6
Opérateurs des APS	0	1	0	0	0	0	0	0	0	1
<b>FILIERE SPORTIVE</b>	<b>23</b>	<b>7</b>	<b>0</b>	<b>0</b>	<b>0</b>	<b>0</b>	<b>0</b>	<b>0</b>	<b>23</b>	<b>7</b>
<b>FILIERE SOCIALE</b>										
Conseillers socio-éducatifs	0	0	0	0	0	0	0	0	0	0
Assistants socio-éducatifs	0	1	0	0	0	0	0	0	0	1
Educateurs de jeunes enfants	0	5	0	0	0	0	0	0	0	5
Moniteurs-éducateurs et intervenants familiaux	0	0	0	0	0	0	0	0	0	0
Agents spécialisés des écoles maternelles (ASEM)	0	13	0	0	0	0	0	0	0	13
Agents sociaux	0	7	0	0	0	0	0	0	0	7
<b>FILIERE SOCIALE</b>	<b>0</b>	<b>26</b>	<b>0</b>	<b>0</b>	<b>0</b>	<b>0</b>	<b>0</b>	<b>0</b>	<b>0</b>	<b>26</b>
<b>FILIERE MEDICO-SOCIALE</b>										
Médecins	0	0	0	0	0	0	0	0	0	0
Psychologues	0	0	0	0	0	0	0	0	0	0
Sages-femmes	0	0	0	0	0	0	0	0	0	0
Cadres de santé paramédicaux	0	0	0	0	0	0	0	0	0	0
Puéricultrices cadres de santé	0	0	0	0	0	0	0	0	0	0
Puéricultrices*	0	0	0	0	0	0	0	0	0	0
Cadres de santé infirmiers, rééducateurs et assistants médico-techniques	0	0	0	0	0	0	0	0	0	0
Infirmiers en soins généraux	0	0	0	0	0	0	0	0	0	0
Infirmiers	0	0	0	0	0	0	0	0	0	0
Auxiliaires de puériculture	0	8	0	0	0	0	0	0	0	8
Auxiliaires de soins	0	0	0	0	0	0	0	0	0	0
<b>FILIERE MEDICO-SOCIALE</b>	<b>0</b>	<b>8</b>	<b>0</b>	<b>0</b>	<b>0</b>	<b>0</b>	<b>0</b>	<b>0</b>	<b>0</b>	<b>8</b>
<b>FILIERE MEDICO-TECHNIQUE</b>										
Masseurs-kinésithérapeutes, psychomotriciens et orthophonistes	0	0	0	0	0	0	0	0	0	0
Podologues-podologues, ergothérapeutes, orthoptistes et manipulateurs d'électrodiagnostic médicale	0	0	0	0	0	0	0	0	0	0
Biologistes, vétérinaires, pharmaciens	0	0	0	0	0	0	0	0	0	0
Techniciens paramédicaux	0	0	0	0	0	0	0	0	0	0
<b>FILIERE MEDICO-TECHNIQUE</b>	<b>0</b>	<b>0</b>	<b>0</b>	<b>0</b>	<b>0</b>	<b>0</b>	<b>0</b>	<b>0</b>	<b>0</b>	<b>0</b>
<b>FILIERE POLICE MUNICIPALE</b>										
Directeur de police municipale	0	0	0	0	0	0	0	0	0	0
Chefs de service de police municipale	0	0	0	0	0	0	0	0	0	0
Agents de police municipale	0	0	0	0	0	0	0	0	0	0
Gardes-champêtres	0	0	0	0	0	0	0	0	0	0
<b>FILIERE POLICE MUNICIPALE</b>	<b>0</b>	<b>0</b>	<b>0</b>	<b>0</b>	<b>0</b>	<b>0</b>	<b>0</b>	<b>0</b>	<b>0</b>	<b>0</b>
<b>FILIERE INCENDIE ET SECOURS</b>										
Contrôleurs, colonels	0	0	0	0	0	0	0	0	0	0
Capitaines, commandants, lieutenants-colonels	0	0	0	0	0	0	0	0	0	0
Médecins, pharmaciens	0	0	0	0	0	0	0	0	0	0
Lieutenants	0	0	0	0	0	0	0	0	0	0
Cadres de santé	0	0	0	0	0	0	0	0	0	0
Infirmiers	0	0	0	0	0	0	0	0	0	0
Sous-officiers	0	0	0	0	0	0	0	0	0	0
Sapeurs et caporaux	0	0	0	0	0	0	0	0	0	0
<b>FILIERE INCENDIE-SECOURS</b>	<b>0</b>	<b>0</b>	<b>0</b>	<b>0</b>	<b>0</b>	<b>0</b>	<b>0</b>	<b>0</b>	<b>0</b>	<b>0</b>
<b>FILIERE ANIMATION</b>										
Animateurs	2	2	0	0	0	0	0	0	2	2
Adjoint d'animation	7	3	0	0	0	0	0	0	7	3
<b>FILIERE ANIMATION</b>	<b>9</b>	<b>5</b>	<b>0</b>	<b>0</b>	<b>0</b>	<b>0</b>	<b>0</b>	<b>0</b>	<b>9</b>	<b>5</b>
<b>TOTAL</b>	<b>779</b>	<b>412</b>	<b>0</b>	<b>2</b>	<b>0</b>	<b>5</b>	<b>0</b>	<b>2</b>	<b>779</b>	<b>421</b>

\* Comptabiliser les puéricultrices du cadre d'emplois du décret n° 92-859 du 28 août 1992 modifié et du cadre d'emplois du décret n° 2014-923 du 18 août 2014.



## 2.3.5 Nombre d'agents contractuels bénéficiaires d'un temps partiel de droit ou sur autorisation par catégorie et sexe

[Retour au sommaire](#)

Champ : le tableau qui suit concerne les agents contractuels sur un emploi permanent à temps complet et exerçant à temps partiel, rémunérés au 31/12/2021.

	Temps partiel de droit		Temps partiel sur autorisation	
		2.3.5(1)		2.3.5(2)
Catégorie A	Hommes	0		0
	Femmes	0		0
	<b>Total</b>	<b>0</b>		<b>0</b>
Catégorie B	Hommes	0		0
	Femmes	3		1
	<b>Total</b>	<b>3</b>		<b>1</b>
Catégorie C	Hommes	0		0
	Femmes	4		1
	<b>Total</b>	<b>4</b>		<b>1</b>

**Nombre de fonctionnaires et d'agents contractuels bénéficiaires de plein droit d'un temps partiel annualisé à l'issue de leur congé de maternité, d'adoption ou de paternité et d'accueil de l'enfant**

[Retour au sommaire](#)

Avez-vous délibéré sur l'octroi d'un temps partiel annualisé de droit pour vos agents ?	Non
-----------------------------------------------------------------------------------------	-----

Si OUI, afficher et compléter le tableau suivant :

	FONCTIONNAIRES		CONTRACTUELS	
	Hommes	Femmes	Hommes	Femmes
Catégorie A	0	0	0	0
Catégorie B	0	0	0	0
Catégorie C	0	0	0	0
<b>Total</b>	0	0	0	0

Avez-vous délibéré sur la mise en place du télétravail ? Non

Si OUI, afficher et renseigner le tableau suivant :

Champ : le tableau qui suit concerne les agents présents dans la collectivité locale au 31/12/2021.

		Hommes			Femmes		
		Catégorie A	Catégorie B	Catégorie C	Catégorie A	Catégorie B	Catégorie C
Nombre d'agents ayant demandé à bénéficier du télétravail au cours de l'année 2021	FILIERE ADMINISTRATIVE	0	0	0	0	0	0
	FILIERE TECHNIQUE	0	0	0	0	0	0
	FILIERE CULTURELLE	0	0	0	0	0	0
	FILIERE SPORTIVE	0	0	0	0	0	0
	FILIERE SOCIALE	0	0	0	0	0	0
	FILIERE MEDICO-SOCIALE	0	0	0	0	0	0
	FILIERE MEDICO-TECHNIQUE	0	0	0	0	0	0
	FILIERE POLICE MUNICIPALE	0	0	0	0	0	0
	FILIERE INCENDIE ET SECOURS	0	0	0	0	0	0
	FILIERE ANIMATION	0	0	0	0	0	0
	<b>TOTAL</b>	<b>0</b>	<b>0</b>	<b>0</b>	<b>0</b>	<b>0</b>	<b>0</b>
Nombre d'agents dont la demande d'exercice des fonctions en télétravail a été rejetée	FILIERE ADMINISTRATIVE	0	0	0	0	0	0
	FILIERE TECHNIQUE	0	0	0	0	0	0
	FILIERE CULTURELLE	0	0	0	0	0	0
	FILIERE SPORTIVE	0	0	0	0	0	0
	FILIERE SOCIALE	0	0	0	0	0	0
	FILIERE MEDICO-SOCIALE	0	0	0	0	0	0
	FILIERE MEDICO-TECHNIQUE	0	0	0	0	0	0
	FILIERE POLICE MUNICIPALE	0	0	0	0	0	0
	FILIERE INCENDIE ET SECOURS	0	0	0	0	0	0
	FILIERE ANIMATION	0	0	0	0	0	0
	<b>TOTAL</b>	<b>0</b>	<b>0</b>	<b>0</b>	<b>0</b>	<b>0</b>	<b>0</b>
Nombre d'agents exerçant leurs fonctions dans le cadre du télétravail (article 133 de la loi du 12 mars 2012) au 31/12/2021	FILIERE ADMINISTRATIVE	0	0	0	0	0	0
	FILIERE TECHNIQUE	0	0	0	0	0	0
	FILIERE CULTURELLE	0	0	0	0	0	0
	FILIERE SPORTIVE	0	0	0	0	0	0
	FILIERE SOCIALE	0	0	0	0	0	0
	FILIERE MEDICO-SOCIALE	0	0	0	0	0	0
	FILIERE MEDICO-TECHNIQUE	0	0	0	0	0	0
	FILIERE POLICE MUNICIPALE	0	0	0	0	0	0
	FILIERE INCENDIE ET SECOURS	0	0	0	0	0	0
	FILIERE ANIMATION	0	0	0	0	0	0
	<b>TOTAL</b>	<b>0</b>	<b>0</b>	<b>0</b>	<b>0</b>	<b>0</b>	<b>0</b>

Définition du télétravail : Article L. 1222-9 du Code du travail :

Article 133 de la loi du 12 mars 2012 :

Les fonctionnaires relevant de la loi n° 83-634 du 13 juillet 1983 portant droits et obligations des fonctionnaires peuvent exercer leurs fonctions dans le cadre du télétravail tel qu'il est défini au premier alinéa de l'article L. 1222-9 du code du travail. L'exercice des fonctions en télétravail est accordé à la demande du fonctionnaire et après accord du chef de service. Il peut y être mis fin à tout moment, sous réserve d'un délai de prévenance. Les fonctionnaires télétravailleurs bénéficient des droits prévus par la législation et la réglementation applicables aux agents exerçant leurs fonctions dans les locaux de leur employeur public.

Le présent article est applicable aux agents publics non fonctionnaires et aux magistrats. Un décret en Conseil d'Etat fixe, après concertation avec les organisations syndicales représentatives de la fonction publique, les conditions d'application du présent article, notamment en ce qui concerne les modalités d'organisation du télétravail et les conditions dans lesquelles la commission administrative paritaire compétente peut être saisie par le fonctionnaire intéressé en cas de refus opposé à sa demande de télétravail ainsi que les possibilités de recours ponctuel au télétravail.

Avez-vous délibéré sur l'octroi d'une allocation forfaitaire de télétravail ?	Non
-------------------------------------------------------------------------------	-----

Si OUI, afficher et renseigner le tableau suivant :

Nombre d'agents autorisés à travailler :	Hommes			Femmes			TOTAL
	Catégorie A	Catégorie B	Catégorie C	Catégorie A	Catégorie B	Catégorie C	
- de manière ponctuelle	0	0	0	0	0	0	0
- de manière régulière	0	0	0	0	0	0	0
- depuis leur domicile ou un autre lieu privé	0	0	0	0	0	0	0
- depuis un lieu professionnel mis à disposition par l'employeur	0	0	0	0	0	0	0
- depuis un lieu professionnel autre que ceux mis à disposition par l'employeur	0	0	0	0	0	0	0
- avec leur équipement personnel	0	0	0	0	0	0	0
- sur des jours fixes	0	0	0	0	0	0	0
- sur des jours flottants	0	0	0	0	0	0	0
- un jour par semaine	0	0	0	0	0	0	0
- deux jours par semaine	0	0	0	0	0	0	0
- trois jours par semaine	0	0	0	0	0	0	0
- plus de trois jours par semaine en raison de sa situation personnelle (état de santé, handicap, grossesse, etc.)	0	0	0	0	0	0	0
- plus de trois jours par semaine en raison d'une situation exceptionnelle	0	0	0	0	0	0	0

Champ : fonctionnaires ayant travaillé au moins un jour au cours de l'année 2021.

3.1.1.0 - Au 31/12/2021, avez-vous mis en place le RIFSEEP pour vos agents fonctionnaires pour au moins un cadre d'emplois ?	Oui
------------------------------------------------------------------------------------------------------------------------------	-----

Si OUI, afficher les deux questions suivantes :

Avez-vous mis en place le RIFSEEP pour l'ensemble des cadres d'emplois éligibles	Non
Avez-vous délibéré sur la mise en place d'une part CIA ?	Non

3.1.1 - FONCTIONNAIRES SUR EMPLOI PERMANENT	Montant total des rémunérations annuelles brutes (hors charges patronales)		dont primes et indemnités (à l'exception des frais de déplacement)		dont nouvelle bonification indiciaire (NBI)		dont complément de traitement indiciaire (CTI)		dont heures supplémentaires ou complémentaires		dont SFT		dont IR	
	3.1.1.1		3.1.1.2		3.1.1.3		3.1.1.4		3.1.1.5		3.1.1.6		3.1.1.7	
	Hommes	Femmes	Hommes	Femmes	Hommes	Femmes	Hommes	Femmes	Hommes	Femmes	Hommes	Femmes	Hommes	Femmes
<b>FILIERE ADMINISTRATIVE</b>	3 625 513	8 290 709	1 577 965	3 348 349	52 365	82 875	0	0	12 324	60 594	11 035	52 734	0	0
Catégorie A	2 083 020	2 097 981	969 340	955 163	36 308	38 995	0	0	1 381	0	4 959	12 738	0	0
Catégorie B	399 592	2 875 934	145 887	1 112 448	3 682	22 591	0	0	1 812	22 207	1 621	21 189	0	0
Catégorie C	1 142 901	3 316 794	462 735	1 280 738	12 375	21 289	0	0	9 131	38 387	4 455	18 807	0	0
<b>FILIERE TECHNIQUE</b>	9 758 057	1 948 292	3 945 211	806 211	84 949	18 431	0	0	235 609	101 327	58 986	10 095	0	0
Catégorie A	1 230 251	493 361	581 597	243 450	16 295	4 335	0	0	0	0	3 275	5 319	0	0
Catégorie B	1 854 942	470 471	783 604	197 189	15 162	7 072	0	0	16 505	124	10 042	28	0	0
Catégorie C	6 672 864	984 460	2 580 010	365 572	53 492	7 024	0	0	219 104	101 203	45 671	4 748	0	0
<b>FILIERE CULTURELLE</b>	663 665	1 135 298	228 170	400 250	2 531	12 691	0	0	0	1 938	945	6 613	0	0
Catégorie A	117 328	248 365	43 448	87 875	2 531	3 937	0	0	0	0	0	887	0	0
Catégorie B	546 337	886 933	184 722	312 375	0	8 754	0	0	0	1 938	945	5 726	0	0
Catégorie C	0	0	0	0	0	0	0	0	0	0	0	0	0	0
<b>FILIERE SPORTIVE</b>	1 644 563	359 233	583 430	130 128	14 927	3 656	0	0	16 348	0	14 143	77	0	0
Catégorie A	144 444	109 723	53 325	41 252	1 617	1 405	0	0	0	0	14	21	0	0
Catégorie B	1 500 119	217 532	530 101	77 655	13 310	2 250	0	0	16 348	0	14 129	28	0	0
Catégorie C	0	31 978	0	11 221	0	0	0	0	0	0	0	28	0	0
<b>FILIERE SOCIALE</b>	48 286	617 411	16 406	226 048	842	5 499	0	0	0	11 235	0	90	0	0
Catégorie A	48 286	149 719	16 406	60 090	842	3 089	0	0	0	0	0	28	0	0
Catégorie B	0	0	0	0	0	0	0	0	0	0	0	0	0	0
Catégorie C	0	467 692	0	165 958	0	2 410	0	0	0	11 235	0	62	0	0
<b>FILIERE MEDICO-SOCIALE</b>	0	177 111	0	67 338	0	1 122	0	0	0	1 793	0	0	0	0
Catégorie A	0	0	0	0	0	0	0	0	0	0	0	0	0	0
Catégorie B	0	0	0	0	0	0	0	0	0	0	0	0	0	0
Catégorie C	0	177 111	0	67 338	0	1 122	0	0	0	1 793	0	0	0	0
<b>FILIERE MEDICO-TECHNIQUE</b>	0	0	0	0	0	0	0	0	0	0	0	0	0	0
Catégorie A	0	0	0	0	0	0	0	0	0	0	0	0	0	0
Catégorie B	0	0	0	0	0	0	0	0	0	0	0	0	0	0
Catégorie C	0	0	0	0	0	0	0	0	0	0	0	0	0	0

<b>FILIERE POLICE MUNICIPALE</b>	1 340 546	295 093	571 030	122 988	25 226	5 821	0	0	13 640	2 098	9 806	2 885	0	0
Catégorie A	34 622	0	16 416	0	675	0	0	0	0	0	0	0	0	0
Catégorie B	219 717	0	100 640	0	3 620	0	0	1 497	0	2 235	0	0	0	0
Catégorie C	1 086 207	295 093	453 974	122 988	20 931	5 821	0	12 143	2 098	7 571	2 885	0	0	0
<b>FILIERE INCENDIE ET SECOURS</b>	0	0	0	0	0	0	0	0	0	0	0	0	0	0
Catégorie A	0	0	0	0	0	0	0	0	0	0	0	0	0	0
Catégorie B	0	0	0	0	0	0	0	0	0	0	0	0	0	0
Catégorie C	0	0	0	0	0	0	0	0	0	0	0	0	0	0
<b>FILIERE ANIMATION</b>	435 827	31 386	157 829	10 664	2 524	0	0	0	0	2 258	0	0	0	0
Catégorie B	320 193	0	113 818	0	1 687	0	0	0	0	2 258	0	0	0	0
Catégorie C	115 634	31 386	44 011	10 664	837	0	0	0	0	0	0	0	0	0
<b>Total</b>	17 516 457	12 854 533	7 080 041	5 111 976	183 364	130 095	0	0	277 921	178 985	97 175	72 494	0	0



### Rémunérations des contractuels occupant un emploi permanent ayant travaillé au moins un jour durant de l'année 2021

Champ : contractuels sur un emploi permanent, ayant travaillé au moins un jour au cours de l'année 2021.

3.2.1.0 - Au 31/12/2021, avez-vous mis en place le RIFSEEP pour vos agents contractuels occupant un emploi permanent ?	Oui
------------------------------------------------------------------------------------------------------------------------	-----

Si OUI, afficher la question suivante :

Avez-vous mis en place le RIFSEEP pour l'ensemble des cadres d'emplois éligibles  Non

3.2.1 - CONTRACTUELS SUR EMPLOI PERMANENT	Montant total des rémunérations annuelles brutes (hors charges patronales)		dont primes et indemnités 3.2.1.2		dont complément de traitement indiciaire (CTI) 3.2.1.3		dont heures supplémentaires ou complémentaires 3.2.1.4	
	3.2.1.1							
	Hommes	Femmes	Hommes	Femmes	Hommes	Femmes	Hommes	Femmes
<b>FILIERE ADMINISTRATIVE</b>	4 189 433	7 193 371	596 974	945 486	0	0	39 719	100 177
Catégorie A	1 202 626	909 481	176 135	144 608	0	0	0	0
Catégorie B	718 286	1 275 080	97 287	147 258	0	0	9 734	29 846
Catégorie C	2 268 521	5 007 810	323 552	653 620	0	0	29 985	70 331
<b>FILIERE TECHNIQUE</b>	15 814 554	6 972 859	1 976 110	995 492	0	0	569 131	525 481
Catégorie A	326 781	171 348	53 546	22 478	0	0	0	0
Catégorie B	712 551	94 647	65 876	7 909	0	0	18 214	2 342
Catégorie C	14 775 222	6 706 864	1 856 688	965 105	0	0	550 917	523 139
<b>FILIERE CULTURELLE</b>	339 854	421 777	33 860	44 987	0	0	9 720	9 371
Catégorie A	0	0	0	0	0	0	0	0
Catégorie B	112 637	55 032	4 868	4 711	0	0	0	0
Catégorie C	227 217	366 745	28 992	40 276	0	0	9 720	9 371
<b>FILIERE SPORTIVE</b>	588 191	173 235	59 128	17 133	0	0	13 452	2 471
Catégorie A	0	0	0	0	0	0	0	0
Catégorie B	588 191	141 464	59 128	13 048	0	0	13 452	146
Catégorie C	0	31 771	0	4 085	0	0	0	2 325
<b>FILIERE SOCIALE</b>	1 370	4 723 002	0	692 670	0	0	0	102 942
Catégorie A	0	164 184	0	9 549	0	0	0	0
Catégorie B	0	0	0	0	0	0	0	0
Catégorie C	1 370	4 558 818	0	683 121	0	0	0	102 942
<b>FILIERE MEDICO-SOCIALE</b>	0	225 530	0	37 347	0	0	0	2 200
Catégorie A	0	0	0	0	0	0	0	0
Catégorie B	0	0	0	0	0	0	0	0
Catégorie C	0	225 530	0	37 347	0	0	0	2 200
<b>FILIERE MEDICO-TECHNIQUE</b>	0	0	0	0	0	0	0	0
Catégorie A	0	0	0	0	0	0	0	0
Catégorie B	0	0	0	0	0	0	0	0
Catégorie C	0	0	0	0	0	0	0	0
<b>FILIERE POLICE MUNICIPALE</b>	0	0	0	0	0	0	0	0
Catégorie A	0	0	0	0	0	0	0	0
Catégorie B	0	0	0	0	0	0	0	0
Catégorie C	0	0	0	0	0	0	0	0
<b>FILIERE INCENDIE ET SECOURS</b>	0	0	0	0	0	0	0	0
Catégorie A	0	0	0	0	0	0	0	0
Catégorie B	0	0	0	0	0	0	0	0
Catégorie C	0	0	0	0	0	0	0	0
<b>FILIERE ANIMATION</b>	189 066	77 748	13 828	2 987	0	0	0	0
Catégorie B	39 284	32 739	0	0	0	0	0	0
Catégorie C	149 782	45 009	13 828	2 987	0	0	0	0
<b>Total</b>	21 122 468	19 786 522	2 679 900	2 736 101	0	0	632 022	742 042

### Rémunérations 3.3.1 Rémunérations des contractuels occupant un emploi NON permanent ayant travaillé au moins un jour durant l'année 2021

Champ : contractuels sur un emploi NON permanent, ayant travaillé au moins un jour au cours de l'année 2021.

	Montant total des rémunérations annuelles brutes	
	Hommes	Femmes
Assistants maternels	0	0
Assistants familiaux	0	0
Autres agents sur emploi non permanent (y compris collaborateurs de cabinet)	1 440 705	1 185 873
<b>Total</b>	1 440 705	1 185 873

### Rémunérations 3.4.1 Indemnisation du chômage pour les titulaires

Pour la gestion de l'indemnisation du chômage de vos anciens agents TITULAIRES, vous êtes :

En auto-assurance sans convention de gestion avec Pôle Emploi

	Nombre d'allocataires dans l'année 2021
Anciens titulaires	1
Anciens stagiaires	0

### Rémunérations 3.4.2 Indemnisation du chômage pour les contractuels

Pour la gestion de l'indemnisation du chômage de vos anciens contractuels :

Vous êtes en auto-assurance sans convention de gestion avec Pôle Emploi

	Nombre d'allocataires dans l'année 2021
Si en AUTO-ASSURANCE, afficher et renseigner :	65

### Rémunérations 3.4.3 Maintien des primes en cas de congé de maladie ordinaire

Avez-vous prévu le maintien des primes en cas de congé de maladie ordinaire ?  Oui





Cet indicateur reprend les informations par ailleurs disponibles dans différents indicateurs du bilan social. Il a pour but de calculer automatiquement les écarts de salaire entre hommes et femmes et n'est pas exporté dans le fichier transmis à la DGCL.

Fonctionnaires	Salaire brut moyen des hommes (en ETPR)	Salaire brut moyen des femmes (en ETPR)	Ecart (en %)
<b>FILIERE ADMINISTRATIVE</b>	52 773	44 255	16,14
Catégorie A	69 736	67 481	3,23
Catégorie B	45 408	43 208	4,84
Catégorie C	38 059	36 981	2,83
<b>FILIERE TECHNIQUE</b>	43 929	50 763	-15,56
Catégorie A	81 044	78 686	2,91
Catégorie B	51 171	48 007	6,18
Catégorie C	39 091	44 126	-12,88
<b>FILIERE CULTURELLE</b>	44 691	44 521	0,38
Catégorie A	58 664	49 673	15,33
Catégorie B	42 516	43 265	-1,76
Catégorie C			
<b>FILIERE SPORTIVE</b>	44 472	46 056	-3,56
Catégorie A	64 197	60 957	5,05
Catégorie B	43 194	43 506	-0,72
Catégorie C		31 978	
<b>FILIERE SOCIALE</b>	48 286	38 468	20,33
Catégorie A	48 286	49 906	-3,36
Catégorie B			
Catégorie C		35 838	
<b>FILIERE MEDICO-SOCIALE</b>		35 708	
Catégorie A			
Catégorie B			
Catégorie C		35 708	
<b>FILIERE MEDICO-TECHNIQUE</b>			
Catégorie A			
Catégorie B			
Catégorie C			
<b>FILIERE POLICE MUNICIPALE</b>	44 360	42 398	4,42
Catégorie A	51 675		
Catégorie B	50 978		
Catégorie C	43 035	42 398	1,48
<b>FILIERE INCENDIE ET SECOURS</b>			
Catégorie A			
Catégorie B			
Catégorie C			
<b>FILIERE ANIMATION</b>	41 155	31 386	23,74
Catégorie B	44 165		
Catégorie C	34 621	31 386	9,34
<b>Total</b>	45 560	44 635	2,03

Contractuels sur emploi permanent	Salaire brut moyen des hommes (en ETPR)	Salaire brut moyen des femmes (en ETPR)	Ecart (en %)
<b>FILIERE ADMINISTRATIVE</b>	31 192	27 783	10,93
Catégorie A	54 026	46 929	13,14
Catégorie B	30 907	32 053	-3,71
Catégorie C	25 544	25 074	1,84
<b>FILIERE TECHNIQUE</b>	26 448	28 539	-7,91
Catégorie A	50 900	38 854	23,67
Catégorie B	33 266	35 185	-5,77
Catégorie C	25 916	28 272	-9,09
<b>FILIERE CULTURELLE</b>	26 468	26 394	0,28
Catégorie A			
Catégorie B	28 734	28 367	1,28
Catégorie C	25 473	26 121	-2,54
<b>FILIERE SPORTIVE</b>	27 641	28 260	-2,24
Catégorie A			
Catégorie B	27 641	27 205	1,58
Catégorie C		34 162	
<b>FILIERE SOCIALE</b>	19 571	26 875	-37,32
Catégorie A		32 706	
Catégorie B			
Catégorie C	19 571	26 703	-36,44
<b>FILIERE MEDICO-SOCIALE</b>		28 476	
Catégorie A			
Catégorie B			
Catégorie C		28 476	
<b>FILIERE MEDICO-TECHNIQUE</b>			
Catégorie A			
Catégorie B			
Catégorie C			
<b>FILIERE POLICE MUNICIPALE</b>			
Catégorie A			
Catégorie B			
Catégorie C			
<b>FILIERE INCENDIE ET SECOURS</b>			
Catégorie A			
Catégorie B			
Catégorie C			
<b>FILIERE ANIMATION</b>	23 141	20 247	12,51
Catégorie B	19 642	19 604	0,19
Catégorie C	24 276	20 741	14,56
<b>Total</b>	27 268	27 758	-1,80

Votre collectivité est-elle un département, une région, une collectivité territoriale de plus de 20 000 habitants ou un établissement public de coopération intercommunale à fiscalité propre de plus de 20 000 habitants ?	Oui
-----------------------------------------------------------------------------------------------------------------------------------------------------------------------------------------------------------------------------	-----

Si OUI, afficher et compléter le tableau suivant :

	Sommes brutes en euros (hommes)	Sommes brutes en euros (femmes)	Nombre de Hommes bénéficiaires	Nombre de femmes bénéficiaires	Durée cumulée en nombre de mois
<b>Les dix plus hautes rémunérations en 2021</b>	628033	383482	6	4	120

Tous les montants doivent être exprimés en euros (arrondir à l'euro supérieur). Opérations réelles, hors opérations d'ordres.

3.4.7(1)	Montant des dépenses de fonctionnement de la collectivité constatées au compte administratif de l'année de référence ( <b>opérations réelles, hors opérations d'ordre</b> )	187 497 070
3.4.7(2)	Charges de personnel ( <b>opérations réelles, hors opérations d'ordres</b> )	105 040 580

Champ : le tableau qui suit concerne les fonctionnaires et contractuels sur emploi permanent, présents en 2021.

	Effectif au 31/12/2021 des agents de la collectivité	Effectif en équivalent temps plein sur 2021
Assistants* de prévention (ex-agents chargés de la mise en œuvre des actions de prévention dans la collectivité)	1	0,6
Conseillers** de prévention (ex-agents chargés de la mise en œuvre des actions de prévention dans la collectivité)	2	2
Agents chargés des fonctions d'inspection en hygiène et sécurité dans la collectivité (ACFI) ***, titulaires ou contractuels, agents de la collectivité	0	0
Médecins de prévention, titulaires ou contractuels, agents de la collectivité	0	1
Infirmiers des services de prévention, titulaires ou contractuels, agents de la collectivité	0	0
Autres personnels affectés à la prévention (animateurs, formateurs prévention, personnes en charge de la prévention, ...)	1	1

Champ : les tableaux qui suivent concernent les fonctionnaires et contractuels sur emploi permanent, présents au 31/12/2021

	Montant en euros (arrondi à l'euro supérieur)	Nombre de jours	Nombre d'agents
Formation obligatoire des agents assistants et conseillers chargés de la mise en œuvre des actions de prévention	4 000	5	1
Formation obligatoire des membres du comité d'hygiène, de sécurité et des conditions de travail	0	0	0
Formation dans le cadre des habilitations	1 500	3	1
Dépenses relatives aux interventions en matière de prévention et de sécurité (*)	0		
Dépenses correspondant aux mesures prises dans l'année pour l'amélioration des conditions de travail. Cet indicateur regroupe l'ensemble des frais liés à l'amélioration des conditions d'hygiène et de prévention (autres formations, investissements, Equipements de Protection Individuelle...)	206 079		



*Comptabiliser seulement les visites médicales sur demande de l'agent.*

	Hommes	Femmes
Nombre de visites médicales spontanées chez le médecin de prévention, en 2021	142	242

## **Santé et sécurité au travail 4.14 Document unique d'évaluation des risques professionnels (DUERP)**

[Retour au sommaire](#)

Votre collectivité dispose-t-elle d'un document unique d'évaluation des risques professionnels, au 31/12/2021 ?	Oui
<i>Si OUI, afficher et indiquer :</i>	
L'année de création du document	2020
L'année de la dernière mise à jour	

## **Santé et sécurité au travail 4.15 Plan de prévention des risques psychosociaux (RPS)**

Votre collectivité dispose-t-elle d'un plan de prévention des risques psychosociaux au 31/12/2021 ?	Non
-----------------------------------------------------------------------------------------------------	-----

## **Santé et sécurité au travail 4.16 Démarches de prévention des risques**

Votre collectivité a-t-elle mis en place les démarches de prévention suivantes, au cours de l'année 2021 :	
Démarche de prévention des troubles musculo-squelettiques (TMS) ?	Non
Démarche de prévention des risques cancérogènes, mutagènes, toxiques pour la reproduction (CMR) ?	Non
D'autres démarches de prévention des risques ?	Oui

## **Santé et sécurité au travail 4.17 Registre de santé et de sécurité au travail**

Votre collectivité dispose-t-elle d'un registre de santé et de sécurité au travail, au 31/12/2021 ?	Oui
-----------------------------------------------------------------------------------------------------	-----

Champ : le tableau qui suit concerne tous les agents quel que soit leur statut (y compris contractuels sur emploi non permanent), présents au cours de l'année 2021.

Nombre total d'heures rémunérées sur l'année 2021	4 117 022,00	Si ce total n'est pas correct, vous pouvez le modifier
---------------------------------------------------	--------------	--------------------------------------------------------

Y a-t-il eu des accidents du travail ou des arrêts de travail en lien avec ces accidents en 2021 dans votre collectivité ?	Oui
----------------------------------------------------------------------------------------------------------------------------	-----

Si OUI, afficher le tableau suivant :

Cadres d'emplois - Filière	Nombre d'accidents du travail* reconnus dans l'année 2021								Nombre de jours d'arrêts de travail (pour les accidents du travail survenus dans l'année 2021 ou auparavant)			
	Accidents de SERVICE				Accidents de TRAJET				Accident de SERVICE		Accident de TRAJET	
	Nombre d'accidents de SERVICE		dont nombre d'accidents sans arrêt		Nombre d'accidents de TRAJET		dont nombre d'accidents sans arrêt		Hommes	Femmes	Hommes	Femmes
	Hommes	Femmes	Hommes	Femmes	Hommes	Femmes	Hommes	Femmes	Hommes	Femmes	Hommes	Femmes
Administrateurs	0	0	0	0	0	0	0	0	0	0	0	0
Attachés	0	0	0	0	0	0	0	0	0	0	0	0
Secrétaires de mairie	0	0	0	0	0	0	0	0	0	0	0	0
Rédacteurs	0	1	0	1	0	0	0	0	6	248	0	0
Adjoint administratifs	2	5	0	1	0	0	0	0	460	895	0	0
<b>FILIERE ADMINISTRATIVE</b>	<b>2</b>	<b>6</b>	<b>0</b>	<b>2</b>	<b>0</b>	<b>0</b>	<b>0</b>	<b>0</b>	<b>466</b>	<b>1 143</b>	<b>0</b>	<b>0</b>
Ingénieurs en chef	0	0	0	0	0	0	0	0	27	0	0	0
Ingénieurs	1	0	0	0	0	0	0	0	0	0	0	0
Techniciens	2	0	0	0	0	0	0	0	305	0	0	0
Agents de maîtrise	8	1	0	0	0	0	0	0	1 167	88	0	0
Adjoint techniques	16	2	0	0	0	0	0	0	1 999	477	0	0
Adjoint techniques des établissements d'enseignement	1	0	0	0	0	0	0	0	27	0	0	0
<b>FILIERE TECHNIQUE</b>	<b>28</b>	<b>3</b>	<b>0</b>	<b>0</b>	<b>0</b>	<b>0</b>	<b>0</b>	<b>0</b>	<b>3 525</b>	<b>565</b>	<b>0</b>	<b>0</b>
Conservateurs du patrimoine	0	0	0	0	0	0	0	0	0	0	0	0
Conservateurs des bibliothèques	0	0	0	0	0	0	0	0	0	0	0	0
Attachés de conservation du patrimoine	0	0	0	0	0	0	0	0	0	0	0	0
Bibliothécaires	0	0	0	0	0	0	0	0	0	0	0	0
Directeurs d'établissements d'enseignement artistique	0	0	0	0	0	0	0	0	0	0	0	0
Professeurs d'enseignement artistique	0	0	0	0	0	0	0	0	0	0	0	0
Assistants qualifiés de conservation du patrimoine et des bibliothèques	0	0	0	0	0	0	0	0	0	0	0	0
Assistants d'enseignement artistique	0	0	0	0	0	0	0	0	0	0	0	0
Adjoint territoriaux du patrimoine	0	0	0	0	0	0	0	0	0	18	0	0
<b>FILIERE CULTURELLE</b>	<b>0</b>	<b>0</b>	<b>0</b>	<b>0</b>	<b>0</b>	<b>0</b>	<b>0</b>	<b>0</b>	<b>0</b>	<b>18</b>	<b>0</b>	<b>0</b>
Conseillers des APS	0	0	0	0	0	0	0	0	0	0	0	0
Educateurs des APS	1	1	0	0	0	0	0	0	365	269	0	0
Opérateurs des APS	0	0	0	0	0	0	0	0	0	0	0	0
<b>FILIERE SPORTIVE</b>	<b>1</b>	<b>1</b>	<b>0</b>	<b>0</b>	<b>0</b>	<b>0</b>	<b>0</b>	<b>0</b>	<b>365</b>	<b>269</b>	<b>0</b>	<b>0</b>
Conseillers socio-éducatifs	0	0	0	0	0	0	0	0	0	0	0	0
Assistants socio-éducatifs	0	0	0	0	0	0	0	0	0	0	0	0
Educateurs de jeunes enfants	0	0	0	0	0	0	0	0	0	0	0	0
Moniteurs-éducateurs et intervenants familiaux	0	0	0	0	0	0	0	0	0	0	0	0
Agents spécialisés des écoles maternelles	0	10	0	3	0	0	0	0	0	601	0	0
Agents sociaux	0	1	0	0	0	0	0	0	0	16	0	0
<b>FILIERE SOCIALE</b>	<b>0</b>	<b>11</b>	<b>0</b>	<b>3</b>	<b>0</b>	<b>0</b>	<b>0</b>	<b>0</b>	<b>0</b>	<b>617</b>	<b>0</b>	<b>0</b>
Médecins	0	0	0	0	0	0	0	0	0	0	0	0
Psychologues	0	0	0	0	0	0	0	0	0	0	0	0
Sages-femmes	0	0	0	0	0	0	0	0	0	0	0	0
Cadres de santé paramédicaux	0	0	0	0	0	0	0	0	0	0	0	0
Puéricultrices cadres de santé	0	0	0	0	0	0	0	0	0	0	0	0
Puéricultrices**	0	0	0	0	0	0	0	0	0	0	0	0
Cadres de santé infirmiers, rééducateurs et assistants médico-techniques	0	0	0	0	0	0	0	0	0	0	0	0
Infirmiers en soins généraux	0	0	0	0	0	0	0	0	0	0	0	0
Infirmiers	0	0	0	0	0	0	0	0	0	0	0	0
Auxiliaires de puériculture	0	1	0	0	0	0	0	0	0	149	0	0
Auxiliaires de soins	0	0	0	0	0	0	0	0	0	0	0	0
<b>FILIERE MEDICO-SOCIALE</b>	<b>0</b>	<b>1</b>	<b>0</b>	<b>0</b>	<b>0</b>	<b>0</b>	<b>0</b>	<b>0</b>	<b>0</b>	<b>149</b>	<b>0</b>	<b>0</b>
Masseurs-kinésithérapeutes, psychomotriciens et orthophonistes	0	0	0	0	0	0	0	0	0	0	0	0
Pédicures-podologues, ergothérapeutes, orthoptistes et manipulateurs d'électroradiologie médicale	0	0	0	0	0	0	0	0	0	0	0	0
Biologistes, vétérinaires, pharmaciens	0	0	0	0	0	0	0	0	0	0	0	0
Techniciens paramédicaux	0	0	0	0	0	0	0	0	0	0	0	0
<b>FILIERE MEDICO-TECHNIQUE</b>	<b>0</b>	<b>0</b>	<b>0</b>	<b>0</b>	<b>0</b>	<b>0</b>	<b>0</b>	<b>0</b>	<b>0</b>	<b>0</b>	<b>0</b>	<b>0</b>
Directeurs de police municipale	0	0	0	0	0	0	0	0	0	0	0	0
Chefs de service de police municipale	1	0	0	0	0	0	0	0	238	0	0	0
Agents de police municipale	1	2	1	0	0	0	0	0	603	50	0	0
Gardes-champêtres	0	0	0	0	0	0	0	0	0	0	0	0
<b>FILIERE POLICE MUNICIPALE</b>	<b>2</b>	<b>2</b>	<b>1</b>	<b>0</b>	<b>0</b>	<b>0</b>	<b>0</b>	<b>0</b>	<b>841</b>	<b>50</b>	<b>0</b>	<b>0</b>
Contrôleurs, colonels	0	0	0	0	0	0	0	0	0	0	0	0
Capitaines, commandants, lieutenants-colonels	0	0	0	0	0	0	0	0	0	0	0	0
Médecins, pharmaciens	0	0	0	0	0	0	0	0	0	0	0	0
Lieutenants	0	0	0	0	0	0	0	0	0	0	0	0
Infirmiers d'encadrement	0	0	0	0	0	0	0	0	0	0	0	0
Infirmiers	0	0	0	0	0	0	0	0	0	0	0	0
Sous-officiers	0	0	0	0	0	0	0	0	0	0	0	0
Sapeurs et caporaux	0	0	0	0	0	0	0	0	0	0	0	0
<b>FILIERE INCENDIE-SECOURS</b>	<b>0</b>	<b>0</b>	<b>0</b>	<b>0</b>	<b>0</b>	<b>0</b>	<b>0</b>	<b>0</b>	<b>0</b>	<b>0</b>	<b>0</b>	<b>0</b>
Animateurs	0	0	0	0	0	0	0	0	365	0	0	0
Adjoint d'animation	0	0	0	0	0	0	0	0	0	0	0	0
<b>FILIERE ANIMATION</b>	<b>0</b>	<b>0</b>	<b>0</b>	<b>0</b>	<b>0</b>	<b>0</b>	<b>0</b>	<b>0</b>	<b>365</b>	<b>0</b>	<b>0</b>	<b>0</b>
<b>TOTAL</b>	<b>33</b>	<b>24</b>	<b>1</b>	<b>5</b>	<b>0</b>	<b>0</b>	<b>0</b>	<b>0</b>	<b>5 562</b>	<b>2 811</b>	<b>0</b>	<b>0</b>

Champ : le tableau qui suit concerne tous les agents quel que soit leur statut (y compris contractuels sur emploi non permanent), présents au cours de l'année 2021.

Remarque : Ne pas remplir les cellules grisées (pré-remplies par un zéro) qui font l'objet de calculs automatiques.

Y a-t-il eu des maladies professionnelles ou à caractère professionnel ou contractées en service ou des arrêts de travail en lien avec ces maladies en 2021 dans votre collectivité ?	Oui
---------------------------------------------------------------------------------------------------------------------------------------------------------------------------------------	-----

Si OUI, afficher le tableau suivant :

Cadres d'emplois	Nombre de maladies professionnelles ou à caractère professionnel ou contractées en service reconnues dans l'année 2021		Nombre de maladies professionnelles ou à caractère professionnel ou contractées en service reconnues dans les années antérieures ayant entraîné des jours d'arrêt dans l'année 2021		Nombre de jours d'arrêts de travail			
	Hommes	Femmes	Hommes	Femmes	Nombre de jours d'arrêt dus à des MP reconnues dans l'année en fonction du sexe		Nombre de jours d'arrêt dus à des MP reconnues dans les années antérieures en fonction du sexe	
					Hommes	Femmes	Hommes	Femmes
Administrateurs	0	0	0	0	0	0	0	0
Attachés	0	0	0	0	0	0	0	0
Secrétaires de mairie	0	0	0	0	0	0	0	0
Rédacteurs	0	0	0	0	0	0	0	0
Adjoint administratifs	0	0	0	0	0	0	0	0
<b>FILIERE ADMINISTRATIVE</b>	<b>0</b>	<b>0</b>	<b>0</b>	<b>0</b>	<b>0</b>	<b>0</b>	<b>0</b>	<b>0</b>
Ingénieurs en chef	0	0	0	0	0	0	0	0
Ingénieurs	0	0	0	0	0	0	0	0
Techniciens	0	0	0	0	0	0	0	0
Agents de maîtrise	2	4	1	1	170	439	44	32
Adjoint techniques	2	1	0	1	199	272	0	32
Adjoint techniques des établissements d'enseignement	0	0	0	0	0	0	0	0
<b>FILIERE TECHNIQUE</b>	<b>4</b>	<b>5</b>	<b>1</b>	<b>2</b>	<b>369</b>	<b>711</b>	<b>44</b>	<b>64</b>
Conservateurs du patrimoine	0	0	0	0	0	0	0	0
Conservateurs des bibliothèques	0	0	0	0	0	0	0	0
Attachés de conservation du patrimoine	0	0	0	0	0	0	0	0
Bibliothécaires	0	0	0	0	0	0	0	0
Directeurs d'établissements d'enseignement artistique	0	0	0	0	0	0	0	0
Professeurs d'enseignement artistique	0	0	0	0	0	0	0	0
Assistants qualifiés de conservation du patrimoine et des bibliothèques	0	0	0	0	0	0	0	0
Assistants d'enseignement artistique	0	0	0	0	0	0	0	0
Adjoint territoriaux du patrimoine	0	0	0	0	0	0	0	0
<b>FILIERE CULTURELLE</b>	<b>0</b>	<b>0</b>	<b>0</b>	<b>0</b>	<b>0</b>	<b>0</b>	<b>0</b>	<b>0</b>
Conseillers des APS	0	0	0	0	0	0	0	0
Educateurs des APS	0	0	0	0	0	0	0	0
Opérateurs des APS	0	0	0	0	0	0	0	0
<b>FILIERE SPORTIVE</b>	<b>0</b>	<b>0</b>	<b>0</b>	<b>0</b>	<b>0</b>	<b>0</b>	<b>0</b>	<b>0</b>
Conseillers socio-éducatifs	0	0	0	0	0	0	0	0
Assistants socio-éducatifs	0	0	0	0	0	0	0	0
Educateurs de jeunes enfants	0	0	0	0	0	0	0	0
Moniteurs-éducateurs et intervenants familiaux	0	0	0	0	0	0	0	0
Agents spécialisés des écoles maternelles	0	0	0	0	0	0	0	0
Agents sociaux	0	1	0	0	0	85	0	0
<b>FILIERE SOCIALE</b>	<b>0</b>	<b>1</b>	<b>0</b>	<b>0</b>	<b>0</b>	<b>85</b>	<b>0</b>	<b>0</b>
Médecins	0	0	0	0	0	0	0	0
Psychologues	0	0	0	0	0	0	0	0
Sages-femmes	0	0	0	0	0	0	0	0
Cadres de santé paramédicaux	0	0	0	0	0	0	0	0
Puéricultrices cadres de santé	0	0	0	0	0	0	0	0
Puéricultrices*	0	0	0	0	0	0	0	0
Cadres de santé infirmiers, rééducateurs et assistants médico-techniques	0	0	0	0	0	0	0	0
Infirmiers en soins généraux	0	0	0	0	0	0	0	0
Infirmiers	0	0	0	0	0	0	0	0
Auxiliaires de puériculture	0	0	0	0	0	0	0	0
Auxiliaires de soins	0	0	0	0	0	0	0	0
<b>FILIERE MEDICO-SOCIALE</b>	<b>0</b>	<b>0</b>	<b>0</b>	<b>0</b>	<b>0</b>	<b>0</b>	<b>0</b>	<b>0</b>
Masseurs-kinésithérapeutes, psychomotriciens et orthophonistes	0	0	0	0	0	0	0	0
Pédicures-podologues, ergothérapeutes, orthoptistes et manipulateurs d'électroradiologie médicale	0	0	0	0	0	0	0	0
Biologistes, vétérinaires, pharmaciens	0	0	0	0	0	0	0	0
Techniciens paramédicaux	0	0	0	0	0	0	0	0
<b>FILIERE MEDICO-TECHNIQUE</b>	<b>0</b>	<b>0</b>	<b>0</b>	<b>0</b>	<b>0</b>	<b>0</b>	<b>0</b>	<b>0</b>
Directeurs de police municipale	0	0	0	0	0	0	0	0
Chefs de service de police municipale	0	0	0	0	0	0	0	0
Agents de police municipale	0	0	0	0	0	0	0	0
Gardes-champêtres	0	0	0	0	0	0	0	0
<b>FILIERE POLICE MUNICIPALE</b>	<b>0</b>	<b>0</b>	<b>0</b>	<b>0</b>	<b>0</b>	<b>0</b>	<b>0</b>	<b>0</b>
Contrôleurs, colonels	0	0	0	0	0	0	0	0
Capitaines, commandants, lieutenants-colonels	0	0	0	0	0	0	0	0
Médecins, pharmaciens	0	0	0	0	0	0	0	0
Lieutenants	0	0	0	0	0	0	0	0
Infirmiers d'encadrement	0	0	0	0	0	0	0	0
Infirmiers	0	0	0	0	0	0	0	0
Sous-officiers	0	0	0	0	0	0	0	0
Sapeurs et caporaux	0	0	0	0	0	0	0	0
<b>FILIERE INCENDIE-SECOURS</b>	<b>0</b>	<b>0</b>	<b>0</b>	<b>0</b>	<b>0</b>	<b>0</b>	<b>0</b>	<b>0</b>
Animateurs	0	0	0	0	0	0	0	0
Adjoint d'animation	0	0	0	0	0	0	0	0
<b>FILIERE ANIMATION</b>	<b>0</b>	<b>0</b>	<b>0</b>	<b>0</b>	<b>0</b>	<b>0</b>	<b>0</b>	<b>0</b>
<b>TOTAL</b>	<b>4</b>	<b>6</b>	<b>1</b>	<b>2</b>	<b>369</b>	<b>796</b>	<b>44</b>	<b>64</b>



	Pour accidents du travail		Pour maladie professionnelle ou à caractère professionnel ou contractée pendant le service		Autres cas	
	Hommes	Femmes	Hommes	Femmes	Hommes	Femmes
Titulaires et stagiaires	0	0	0	0	0	0
Contractuels sur emploi permanent*	0	0	0	0	0	0

\* y compris pensions d'invalidité du régime général.

Avez-vous adhéré à un contrat d'assurance statutaire pour la gestion du risque maladie, pour l'année 2021 ?	Non
-------------------------------------------------------------------------------------------------------------	-----

Tableau 4.2.6.1 : les fonctionnaires

Fondement	Hommes			Femmes			Total
	Catégorie A	Catégorie B	Catégorie C	Catégorie A	Catégorie B	Catégorie C	
Personnes reconnues travailleurs handicapés	3	5	44	1	5	71	129
Femmes enceintes				0	5	0	5
Fonctionnaires réintégré après un congé de longue maladie ou de longue durée	0	0	0	0	0	0	0
Fonctionnaires occupant des postes dans des services comportant des risques spéciaux	0	0	0	0	0	0	0
Fonctionnaires souffrant de pathologie particulières	1	20	40	2	25	150	238
<b>Total</b>	<b>4</b>	<b>25</b>	<b>84</b>	<b>3</b>	<b>35</b>	<b>221</b>	<b>372</b>

Tableau 4.2.6.2 : les contractuels

Fondement	Hommes			Femmes			Total
	Catégorie A	Catégorie B	Catégorie C	Catégorie A	Catégorie B	Catégorie C	
Personnes reconnues travailleurs handicapés	0	0	5	0	0	31	36
Femmes enceintes				0	0	0	0
Contractuels réintégré après un congé de grave maladie	0	0	0	0	0	0	0
Contractuels occupant des postes dans des services comportant des risques spéciaux	0	0	0	0	0	0	0
Contractuels souffrant de pathologie particulières	0	0	5	0	0	8	13
<b>Total</b>	<b>0</b>	<b>0</b>	<b>10</b>	<b>0</b>	<b>0</b>	<b>39</b>	<b>49</b>

Votre collectivité a-t-elle été saisie d'une demande de protection fonctionnelle au cours de l'année ?	Oui
--------------------------------------------------------------------------------------------------------	-----

Si OUI, afficher et compléter les tableaux suivants :

Tableau 4.2.7.1 : les fonctionnaires

	Hommes			Femmes			Total
	Catégorie A	Catégorie B	Catégorie C	Catégorie A	Catégorie B	Catégorie C	
Demande de protection fonctionnelle formulée par un agent mis en cause	0	0	0	0	0	0	0
Demande de protection fonctionnelle formulée par un agent victime	0	0	1	0	1	0	2
Nombre de décisions accordant la protection fonctionnelle à un agent mis en cause	0	0	0	0	0	0	0
Nombre de décisions accordant la protection fonctionnelle à un agent victime	0	0	1	0	1	0	2
<b>Total</b>	<b>0</b>	<b>0</b>	<b>2</b>	<b>0</b>	<b>2</b>	<b>0</b>	<b>4</b>

Tableau 4.2.7.2 : les contractuels

	Hommes			Femmes			Total
	Catégorie A	Catégorie B	Catégorie C	Catégorie A	Catégorie B	Catégorie C	
Demande de protection fonctionnelle formulée par un agent mis en cause	0	0	0	0	0	0	0
Demande de protection fonctionnelle formulée par un agent victime	0	0	1	0	0	0	1
Nombre de décisions accordant la protection fonctionnelle à un agent mis en cause	0	0	0	0	0	0	0
Nombre de décisions accordant la protection fonctionnelle à un agent victime	0	0	1	0	0	0	1
<b>Total</b>	<b>0</b>	<b>0</b>	<b>2</b>	<b>0</b>	<b>0</b>	<b>0</b>	<b>2</b>

ulnaires et contractuels, y compris sur un emploi non permanent, présents au cours de l'année 2021.

Tableau 4.3.1.1 : Actes de violence physique envers le personnel de la collectivité

Est-ce que certains agents de votre collectivité ont été victimes d'actes de violence physique (y compris violences sexuelles) en 2021, de la part d'usagers ou d'autres agents ?	Non
-----------------------------------------------------------------------------------------------------------------------------------------------------------------------------------	-----

Si OUI, afficher et remplir le tableau suivant :

	Nombre d'actes de violence physique (y compris violences sexuelles) envers le personnel au cours de l'année 2021						Nombre d'actes de violence sexuelle envers le personnel au cours de l'année 2021					
	Hommes			Femmes			Hommes			Femmes		
	Catégorie A	Catégorie B	Catégorie C	Catégorie A	Catégorie B	Catégorie C	Catégorie A	Catégorie B	Catégorie C	Catégorie A	Catégorie B	Catégorie C
émanant du personnel avec arrêt de travail	0	0	0	0	0	0	0	0	0	0	0	0
émanant du personnel sans arrêt de travail	0	0	0	0	0	0	0	0	0	0	0	0
émanant des usagers avec arrêt de travail	0	0	0	0	0	0	0	0	0	0	0	0
émanant des usagers sans arrêt de travail	0	0	0	0	0	0	0	0	0	0	0	0
Total	0	0	0	0	0	0	0	0	0	0	0	0

Tableau 4.3.1.3 : Harcèlement moral envers le personnel de la collectivité

Est-ce que certains agents de votre collectivité ont été victimes de harcèlement moral en 2021, de la part d'usagers ou d'autres agents ?	Non
-------------------------------------------------------------------------------------------------------------------------------------------	-----

Si OUI, afficher et remplir le tableau suivant :

	Nombre de signalements au DRH pour harcèlement moral					
	Hommes			Femmes		
	Catégorie A	Catégorie B	Catégorie C	Catégorie A	Catégorie B	Catégorie C
émanant du personnel avec arrêt de travail	0	0	0	0	0	0
émanant du personnel sans arrêt de travail	0	0	0	0	0	0
émanant des usagers avec arrêt de travail	0	0	0	0	0	0
émanant des usagers sans arrêt de travail	0	0	0	0	0	0
Total	0	0	0	0	0	0

Tableau 4.3.1.4 : Harcèlement sexuel envers le personnel de la collectivité

Est-ce que certains agents de votre collectivité ont été victimes de harcèlement sexuel en 2021, de la part d'usagers ou d'autres agents ?	Non
--------------------------------------------------------------------------------------------------------------------------------------------	-----

Si OUI, afficher et remplir le tableau suivant :

	Nombre de signalements au DRH pour harcèlement sexuel					
	Hommes			Femmes		
	Catégorie A	Catégorie B	Catégorie C	Catégorie A	Catégorie B	Catégorie C
émanant du personnel avec arrêt de travail	0	0	0	0	0	0
émanant du personnel sans arrêt de travail	0	0	0	0	0	0
émanant des usagers avec arrêt de travail	0	0	0	0	0	0
émanant des usagers sans arrêt de travail	0	0	0	0	0	0
Total	0	0	0	0	0	0

Tableau 4.3.1.5 : Agissements sexistes envers le personnel de la collectivité

Est-ce que certains agents de votre collectivité ont été victimes d'agissements sexistes en 2021, de la part d'usagers ou d'autres agents ?	Non
---------------------------------------------------------------------------------------------------------------------------------------------	-----

Si OUI, afficher et remplir le tableau suivant :

	Nombre de signalements au DRH pour agissements sexistes (cf. définition prévue par l'article L. 1142-2-1 du code du travail)					
	Hommes			Femmes		
	Catégorie A	Catégorie B	Catégorie C	Catégorie A	Catégorie B	Catégorie C
émanant du personnel avec arrêt de travail	0	0	0	0	0	0
émanant du personnel sans arrêt de travail	0	0	0	0	0	0
émanant des usagers avec arrêt de travail	0	0	0	0	0	0
émanant des usagers sans arrêt de travail	0	0	0	0	0	0
Total	0	0	0	0	0	0

Tableau 4.3.1.6 : Actes de discrimination envers le personnel de la collectivité

Est-ce que certains agents de votre collectivité ont été victimes d'actes de discrimination en 2021, de la part d'usagers ou d'autres agents ?	Non
------------------------------------------------------------------------------------------------------------------------------------------------	-----

Si OUI, afficher et remplir le tableau suivant :

	Nombre de signalements au DRH pour actes de discrimination					
	Hommes			Femmes		
	Catégorie A	Catégorie B	Catégorie C	Catégorie A	Catégorie B	Catégorie C
émanant du personnel avec arrêt de travail	0	0	0	0	0	0
émanant du personnel sans arrêt de travail	0	0	0	0	0	0
émanant des usagers avec arrêt de travail	0	0	0	0	0	0
émanant des usagers sans arrêt de travail	0	0	0	0	0	0
Total	0	0	0	0	0	0

Tableau 4.3.1.7 : Menaces ou tout autre acte d'intimidation envers le personnel de la collectivité

Est-ce que certains agents de votre collectivité ont été victimes de menaces ou de tout autre acte d'intimidation en 2021, de la part d'usagers ou d'autres agents ?	Oui
----------------------------------------------------------------------------------------------------------------------------------------------------------------------	-----

Si OUI, afficher et remplir le tableau suivant :

	Nombre de signalements au DRH pour menaces ou tout autre acte d'intimidation					
	Hommes			Femmes		
	Catégorie A	Catégorie B	Catégorie C	Catégorie A	Catégorie B	Catégorie C
émanant du personnel avec arrêt de travail	0	0	0	0	0	0
émanant du personnel sans arrêt de travail	0	0	0	0	0	0
émanant des usagers avec arrêt de travail	0	0	0	0	0	0
émanant des usagers sans arrêt de travail	0	1	0	0	1	0
Total	0	1	0	0	1	0

Modalités organisationnelles

Quelles sont les modalités organisationnelles pour le dispositif de signalement ?	Aucun dispositif
-----------------------------------------------------------------------------------	------------------

Modalités de traitement des faits signalés

Actes de violence physique

Dans votre collectivité, y a-t-il eu des signalements d'actes de violence physique au cours de l'année ?	Non
----------------------------------------------------------------------------------------------------------	-----

Si OUI, afficher et compléter le tableau suivant :

	Hommes			Femmes			Total
	Catégorie A	Catégorie B	Catégorie C	Catégorie A	Catégorie B	Catégorie C	
Nombre de saisines	0	0	0	0	0	0	0
Nombre de dossiers ayant fait l'objet d'une simple information	0	0	0	0	0	0	0
Nombre de dossiers dont la qualification est avérée	0	0	0	0	0	0	0
Nombre de dossiers ayant donné lieu à une sanction de l'auteur des faits	0	0	0	0	0	0	0
Nombre de dossiers ayant fait l'objet d'un contentieux	0	0	0	0	0	0	0

Actes de violence sexuelle

Dans votre collectivité, y a-t-il eu des signalements d'actes de violence sexuelle au cours de l'année ?	Non
----------------------------------------------------------------------------------------------------------	-----

Si OUI, afficher et compléter le tableau suivant :

	Hommes			Femmes			Total
	Catégorie A	Catégorie B	Catégorie C	Catégorie A	Catégorie B	Catégorie C	
Nombre de saisines	0	0	0	0	0	0	0
Nombre de dossiers ayant fait l'objet d'une simple information	0	0	0	0	0	0	0
Nombre de dossiers dont la qualification est avérée	0	0	0	0	0	0	0
Nombre de dossiers ayant donné lieu à une sanction de l'auteur des faits	0	0	0	0	0	0	0
Nombre de dossiers ayant fait l'objet d'un contentieux	0	0	0	0	0	0	0

Harcèlement moral

Dans votre collectivité, y a-t-il eu des signalements de harcèlement moral au cours de l'année ?	Non
--------------------------------------------------------------------------------------------------	-----

Si OUI, afficher et compléter le tableau suivant :

	Hommes			Femmes			Total
	Catégorie A	Catégorie B	Catégorie C	Catégorie A	Catégorie B	Catégorie C	
Nombre de saisines	0	0	0	0	0	0	0
Nombre de dossiers ayant fait l'objet d'une simple information	0	0	0	0	0	0	0
Nombre de dossiers dont la qualification est avérée	0	0	0	0	0	0	0
Nombre de dossiers ayant donné lieu à une sanction de l'auteur des faits	0	0	0	0	0	0	0
Nombre de dossiers ayant fait l'objet d'un contentieux	0	0	0	0	0	0	0

Harcèlement sexuel

Dans votre collectivité, y a-t-il eu des signalements de harcèlement sexuel au cours de l'année ?	Non
---------------------------------------------------------------------------------------------------	-----

Si OUI, afficher et compléter le tableau suivant :

	Hommes			Femmes			Total
	Catégorie A	Catégorie B	Catégorie C	Catégorie A	Catégorie B	Catégorie C	
Nombre de saisines	0	0	0	0	0	0	0
Nombre de dossiers ayant fait l'objet d'une simple information	0	0	0	0	0	0	0
Nombre de dossiers dont la qualification est avérée	0	0	0	0	0	0	0
Nombre de dossiers ayant donné lieu à une sanction de l'auteur des faits	0	0	0	0	0	0	0
Nombre de dossiers ayant fait l'objet d'un contentieux	0	0	0	0	0	0	0

Agissements sexistes

Dans votre collectivité, y a-t-il eu des signalements d'agissements sexistes au cours de l'année ?	Non
----------------------------------------------------------------------------------------------------	-----

Si OUI, afficher et compléter le tableau suivant :

	Hommes			Femmes			Total
	Catégorie A	Catégorie B	Catégorie C	Catégorie A	Catégorie B	Catégorie C	
Nombre de saisines	0	0	0	0	0	0	0
Nombre de dossiers ayant fait l'objet d'une simple information	0	0	0	0	0	0	0
Nombre de dossiers dont la qualification est avérée	0	0	0	0	0	0	0
Nombre de dossiers ayant donné lieu à une sanction de l'auteur des faits	0	0	0	0	0	0	0
Nombre de dossiers ayant fait l'objet d'un contentieux	0	0	0	0	0	0	0

Menaces

Dans votre collectivité, y a-t-il eu des signalements de menaces au cours de l'année ?	OUI
----------------------------------------------------------------------------------------	-----

Si OUI, afficher et compléter le tableau suivant :

	Hommes			Femmes			Total
	Catégorie A	Catégorie B	Catégorie C	Catégorie A	Catégorie B	Catégorie C	
Nombre de saisines	0	0	1	0	1	0	2
Nombre de dossiers ayant fait l'objet d'une simple information	0	0	0	0	0	0	0
Nombre de dossiers dont la qualification est avérée	0	0	0	0	0	0	0
Nombre de dossiers ayant donné lieu à une sanction de l'auteur des faits	0	0	0	0	0	0	0
Nombre de dossiers ayant fait l'objet d'un contentieux	0	0	0	0	0	0	0

Tout autre acte d'intimidation

Dans votre collectivité, y a-t-il eu des signalements de tout autre acte d'intimidation au cours de l'année ?	Non
---------------------------------------------------------------------------------------------------------------	-----

Si OUI, afficher et compléter le tableau suivant :

	Hommes			Femmes			Total
	Catégorie A	Catégorie B	Catégorie C	Catégorie A	Catégorie B	Catégorie C	
Nombre de saisines	0	0	0	0	0	0	0
Nombre de dossiers ayant fait l'objet d'une simple information	0	0	0	0	0	0	0
Nombre de dossiers dont la qualification est avérée	0	0	0	0	0	0	0
Nombre de dossiers ayant donné lieu à une sanction de l'auteur des faits	0	0	0	0	0	0	0
Nombre de dossiers ayant fait l'objet d'un contentieux	0	0	0	0	0	0	0

Actes de discrimination

Dans votre collectivité, y a-t-il eu des signalements d'actes de discrimination au cours de l'année ?	Non
-------------------------------------------------------------------------------------------------------	-----

Si OUI, afficher et compléter les 2 tableaux suivants :

Nombre d'actes de discrimination recensés ventilés par critère de discrimination

Critère de discrimination	Nombre d'actes recensés
Opinions politiques, syndicales, philosophiques ou religieuses	0
Origine	0
Orientations sexuelle ou identité de genre	0
Age	0
Patronyme	0
Situation de famille ou de grossesse	0
Etat de santé	0
Apparence physique	0
Handicap	0
Appartenance ou de leur non-appartenance, réelle ou supposée, à une ethnie ou une race	0

Nombre d'actes de discrimination recensés ventilés par contexte professionnel

Contexte professionnel	Nombre d'actes recensés
Recrutement	0
Promotion	0
Rémunération (dont primes)	0
Évaluation	0
Niveau et périmètre des missions	0
Autres	0

Nombre d'actes de violence physique ou sexuelle, discrimination, harcèlement sexuel, harcèlement moral, agissement sexiste, menaces ou tout autre acte d'intimidation recensés ventilés par type de suite donnée

Si la collectivité a répondu OUI à au moins une des questions filtres précédentes, afficher et compléter le tableau suivant :

Type de suites données	Nombre d'actes recensés
Accueil	0
Accompagnement de la victime et orientation vers les professionnels compétents	0
Accompagnement de la victime pour dépôt de plainte	0
Mesures de mise à l'abri de la victime	0
Mise en place d'une enquête	0
Sanctions prises	0
Usage du droit de réponse ou de rectification	0
Signalement article 40 code de procédure pénale	0
Signalement plateforme #MAGAS	0
Signalement auprès d'un hébergeur ou d'un fournisseur d'accès	0
Autres mesures	0

Champ : le tableau qui suit concerne les agents titulaires, stagiaires et contractuels sur emploi permanent, présents au cours de l'année 2021.

		Hommes	Femmes
D e m a n d e s	Demande de reclassement au cours de l'année 2021 suite à une inaptitude liée à un accident du travail ou une maladie professionnelle	0	0
	Demande de reclassement au cours de l'année 2021 suite à une inaptitude liée à d'autres facteurs	0	0
	Proposition de période de préparation au reclassement au cours de l'année	0	0
D é c i s i o n s	Période de préparation au reclassement acceptée au cours de l'année	0	0
	Période de préparation au reclassement refusée par l'agent au cours de l'année	0	0
	Reclassement effectif au cours de l'année, suite à une période de préparation au reclassement	0	0
	Reclassement effectif au cours de l'année 2021 suite à une inaptitude liée à un accident du travail ou une maladie professionnelle	0	0
	Reclassement effectif au cours de l'année 2021 suite à une inaptitude liée à d'autres facteurs	0	0
	Retraite pour invalidité	0	0
	Licenciement pour inaptitude physique	1	4
	Décision d'inaptitude définitive du fonctionnaire à son emploi, et à tout emploi, au cours de l'année 2021 suite à l'avis du comité médical ou de la commission de réforme et travaillant dans la filière :	0	0
	<i>FILIERE ADMINISTRATIVE</i>	0	0
	<i>FILIERE TECHNIQUE</i>	0	0
	<i>FILIERE CULTURELLE</i>	0	0
	<i>FILIERE SPORTIVE</i>	0	0
	<i>FILIERE SOCIALE</i>	0	0
	<i>FILIERE MEDICO-SOCIALE</i>	0	0
	<i>FILIERE MEDICO-TECHNIQUE</i>	0	0
	<i>FILIERE POLICE MUNICIPALE</i>	0	0
	<i>FILIERE INCENDIE ET SECOURS</i>	0	0
<i>FILIERE ANIMATION</i>	0	0	
Décisions d'accord de temps partiel thérapeutique recensées sur l'année 2021	1	7	
Décisions d'accord d'aménagement d'horaire ou d'aménagement de poste de travail	0	0	
Mises en disponibilité d'office	0	0	

Votre collectivité a-t-elle été confrontée à des tentatives de suicide ou des suicides au cours de l'année 2021 ?	Non
-------------------------------------------------------------------------------------------------------------------	-----

Si OUI, afficher et compléter les tableaux suivants :

Tableau 4.5.1.1 : les fonctionnaires

	Hommes			Femmes			Total
	Catégorie A	Catégorie B	Catégorie C	Catégorie A	Catégorie B	Catégorie C	
Nombre de tentatives de suicides déclarées et reconnues imputables au cours de l'année 2021	0	0	0	0	0	0	0
Nombre de suicides déclarés et reconnus imputables au cours de l'année 2021	0	0	0	0	0	0	0
Nombre de suicides intervenus sur le lieu de travail	0	0	0	0	0	0	0
<b>Total</b>	<b>0</b>	<b>0</b>	<b>0</b>	<b>0</b>	<b>0</b>	<b>0</b>	<b>0</b>

Tableau 4.5.1.2 : les contractuels

	Hommes			Femmes			Total
	Catégorie A	Catégorie B	Catégorie C	Catégorie A	Catégorie B	Catégorie C	
Nombre de tentatives de suicides déclarées et reconnues imputables au cours de l'année 2021	0	0	0	0	0	0	0
Nombre de suicides déclarés et reconnus imputables au cours de l'année 2021	0	0	0	0	0	0	0
Nombre de suicides intervenus sur le lieu de travail	0	0	0	0	0	0	0
<b>Total</b>	<b>0</b>	<b>0</b>	<b>0</b>	<b>0</b>	<b>0</b>	<b>0</b>	<b>0</b>



Champ : le tableau qui suit concerne les fonctionnaires et contractuels sur un emploi permanent, présents au 31/12/2021 et ayant participé à au moins une formation en 2021.

	FONCTIONNAIRES		CONTRACTUELS SUR EMPLOI PERMANENT		TOTAL
	Hommes	Femmes	Hommes	Femmes	
Catégorie A	35	32	16	17	100
Catégorie B	36	47	27	24	134
Catégorie C	51	49	54	127	281
<b>Total</b>	<b>122</b>	<b>128</b>	<b>97</b>	<b>168</b>	<b>515</b>

Champ : les tableaux qui suivent concernent les fonctionnaires et contractuels sur un emploi permanent, présents au 31/12/2021 et ayant participé à au moins une formation en 2021.

Titulaires et stagiaires	Nombre total de journées de formation dispensées au cours de l'année par						Nombre total de titulaires et stagiaires occupant un emploi permanent ayant participé à un ou plusieurs types de formation dans l'année <i>ex : 1 agent a suivi 2 types de formations, il est comptabilisé dans chaque type de formation</i>			
	CNFPT		Collectivité	Autres organismes	Total	dont CPF (Compte Personnel de Formation)	Hommes	Femmes	Total	dont CPF
	au titre de la cotisation obligatoire	au delà de la cotisation obligatoire								
5.1.1(1)	5.1.1(2)	5.1.1(3)	5.1.1(4)	5.1.1(5)	5.1.1(6)	5.1.1(7)	5.1.1(8)	5.1.1(9)	5.1.1(10)	
<b>Pour les agents de catégorie A</b>										
Préparations aux concours et examens d'accès à la F.P.T.	19	0	0	3	22	0	4	2	6	0
Formation prévue par les statuts particuliers	198	0	0	67	265	0	27	27	54	0
<i>dont formation d'intégration</i>	10	0	0	0	10	0	1	0	1	0
<i>dont formation de professionnalisation</i>	188	0	0	67	255	0	26	27	53	0
Formation de perfectionnement	3	0	0	94	97	0	21	19	40	0
Formation personnelle (hors congés formation)	0	0	0	0	0	0	0	0	0	0
<b>Total</b>	<b>220</b>	<b>0</b>	<b>0</b>	<b>164</b>	<b>384</b>	<b>0</b>	<b>52</b>	<b>48</b>	<b>100</b>	<b>0</b>
<b>Pour les agents de catégorie B</b>										
Préparations aux concours et examens d'accès à la F.P.T.	23	0	0	0	23	0	2	9	11	0
Formation prévue par les statuts particuliers :	136	0	0	58	194	0	22	32	54	0
<i>"- formation d'intégration</i>	0	0	0	5	5	0	0	1	1	0
<i>"- formation de professionnalisation</i>	136	0	0	53	189	0	22	31	53	0
Formation de perfectionnement	6	0	0	57	63	0	20	19	39	0
Formation personnelle (hors congés formation)	0	0	0	0	0	0	0	0	0	0
<b>Total</b>	<b>165</b>	<b>0</b>	<b>0</b>	<b>115</b>	<b>280</b>	<b>0</b>	<b>44</b>	<b>60</b>	<b>104</b>	<b>0</b>
<b>Pour les agents de catégorie C (y compris PACTE)</b>										
Préparations aux concours et examens d'accès à la F.P.T.	10	0	0	7	17	4	4	1	5	1
Formation prévue par les statuts particuliers :	162	0	0	29	191	0	29	24	53	0
<i>"- formation d'intégration</i>	0	0	0	0	0	0	0	0	0	0
<i>"- formation de professionnalisation</i>	162	0	0	29	191	0	29	24	53	0
Formation de perfectionnement	5	0	0	28	33	0	18	24	42	0
Formation personnelle (hors congés formation)	0	0	0	0	0	0	0	0	0	0
<b>Total</b>	<b>177</b>	<b>0</b>	<b>0</b>	<b>64</b>	<b>241</b>	<b>4</b>	<b>51</b>	<b>49</b>	<b>100</b>	<b>1</b>
<b>Pour les autres agents non classables dans une de ces catégories</b>	<b>0</b>	<b>0</b>	<b>0</b>	<b>0</b>	<b>0</b>	<b>0</b>	<b>0</b>	<b>0</b>	<b>0</b>	<b>0</b>
<b>TOTAL Toutes catégories</b>	<b>562</b>	<b>0</b>	<b>0</b>	<b>343</b>	<b>905</b>	<b>4</b>	<b>147</b>	<b>157</b>	<b>304</b>	<b>1</b>

Contractuels sur emploi permanent	Nombre total de journées de formation dispensées au cours de l'année par						Nombre total de contractuels occupant un emploi permanent ayant participé à un ou plusieurs types de formation dans l'année <i>ex : 1 agent a suivi 2 types de formations, il est comptabilisé dans chaque type de formation</i>			
	CNFPT		Collectivité	Autres organismes	Total	dont CPF (Compte Personnel de Formation)	Hommes	Femmes	Total	dont CPF
	au titre de la cotisation obligatoire	au delà de la cotisation obligatoire								
5.1.1(1)	5.1.1(2)	5.1.1(3)	5.1.1(4)	5.1.1(5)	5.1.1(6)	5.1.1(7)	5.1.1(8)	5.1.1(9)	5.1.1(10)	
<b>Pour les agents de catégorie A</b>										
Préparations aux concours et examens d'accès à la F.P.T.	10	0	0	3	13	0	2	2	4	0
Formation prévue par les statuts particuliers	0	0	0	2	2	0	1	2	3	0
<i>dont formation d'intégration</i>	0	0	0	0	0	0	0	0	0	0
<i>dont formation de professionnalisation</i>	0	0	0	2	2	0	1	2	3	0
Formation de perfectionnement	80	0	0	32	112	5	15	17	32	1
Formation personnelle (hors congés formation)	0	0	0	0	0	0	0	0	0	0
<b>Total</b>	<b>90</b>	<b>0</b>	<b>0</b>	<b>37</b>	<b>127</b>	<b>5</b>	<b>18</b>	<b>21</b>	<b>39</b>	<b>1</b>
<b>Pour les agents de catégorie B</b>										
Préparations aux concours et examens d'accès à la F.P.T.	22	0	0	15	37	12	8	4	12	3
Formation prévue par les statuts particuliers	0	0	0	0	0	0	0	0	0	0
<i>dont formation d'intégration</i>	0	0	0	0	0	0	0	0	0	0
<i>dont formation de professionnalisation</i>	0	0	0	0	0	0	0	0	0	0
Formation de perfectionnement	71	0	0	56	127	0	22	22	44	0
Formation personnelle (hors congés formation)	0	0	0	0	0	0	0	0	0	0
<b>Total</b>	<b>93</b>	<b>0</b>	<b>0</b>	<b>71</b>	<b>164</b>	<b>12</b>	<b>30</b>	<b>26</b>	<b>56</b>	<b>3</b>
<b>Pour les agents de catégorie C (y compris PACTE)</b>										
Préparations aux concours et examens d'accès à la F.P.T.	14	0	0	5	19	5	3	2	5	1
Formation prévue par les statuts particuliers	0	0	0	1	1	0	0	1	1	0
<i>dont formation d'intégration</i>	0	0	0	0	0	0	0	0	0	0
<i>dont formation de professionnalisation</i>	0	0	0	1	1	0	0	1	1	0
Formation de perfectionnement	387	0	0	210	597	0	51	125	176	0
Formation personnelle (hors congés formation)	0	0	0	0	0	0	0	0	0	0
<b>Total</b>	<b>401</b>	<b>0</b>	<b>0</b>	<b>216</b>	<b>617</b>	<b>5</b>	<b>54</b>	<b>128</b>	<b>182</b>	<b>1</b>
<b>Pour les autres agents non classables dans une de ces catégories</b>	<b>0</b>	<b>0</b>	<b>0</b>	<b>0</b>	<b>0</b>	<b>0</b>	<b>0</b>	<b>0</b>	<b>0</b>	<b>0</b>
<b>TOTAL Toutes catégories</b>	<b>584</b>	<b>0</b>	<b>0</b>	<b>324</b>	<b>908</b>	<b>22</b>	<b>102</b>	<b>175</b>	<b>277</b>	<b>5</b>

Champ : le tableau qui suit concerne les agents sur un emploi non permanent, présents au 31/12/2021 et ayant participé à au moins une formation en 2021.

	Nombre total de journées de formation dispensées par					Nombre d'agents occupant un emploi non permanent et présents au 31/12/2021 ayant participé à au moins une action de formation dans l'année				
	CNFPT au titre de la cotisation obligatoire 5.1.2 (1)	CNFPT au delà de la cotisation obligatoire 5.1.2(2)	Collectivité 5.1.2(3)	Autres organismes 5.1.2(4)	Total 5.1.2(5)	dont CPF (Compte Personnel de Formation) 5.1.2(6)	Hommes 5.1.2(7)	Femmes 5.1.2(8)	Total 5.1.2(9)	dont CPF (Compte Personnel de Formation) 5.1.2(10)
Collaborateurs de cabinet	0	0	0	0	0	0	0	0	0	0
Contractuels recrutés sur un contrat de projet	0	0	0	0	0	0	0	0	0	0
Assistants maternels	0	0	0	0	0	0	0	0	0	0
Assistants familiaux	0	0	0	0	0	0	0	0	0	0
Accueillants familiaux (Loi DALO de 2007)	0	0	0	0	0	0	0	0	0	0
Agents contractuels recrutés sur emplois saisonniers ou occasionnels	7	0	0	2	9	0	2	3	5	0
Personnes ayant bénéficié d'un contrat aidé	0	0	0	0	0	0	0	0	0	0
<b>Total</b>	<b>7</b>	<b>0</b>	<b>0</b>	<b>2</b>	<b>9</b>	<b>0</b>	<b>2</b>	<b>3</b>	<b>5</b>	<b>0</b>
Apprentis	3	0	0	1	4	0	0	2	2	0
Autres (agents non classables dans les catégories précédentes)	0	0	0	0	0	0	0	0	0	0
<b>TOTAL Tous types</b>	<b>10</b>	<b>0</b>	<b>0</b>	<b>3</b>	<b>13</b>	<b>0</b>	<b>2</b>	<b>5</b>	<b>7</b>	<b>0</b>

Champ : le tableau qui suit concerne les fonctionnaires et les contractuels (sur un emploi permanent ou non permanent), présents au 31/12/2021.

	Titulaires et stagiaires présents au 31/12/2021		Contractuels présents au 31/12/2021		Total
	Hommes 5.1.3(1)	Femmes 5.1.3(2)	Hommes 5.1.3(3)	Femmes 5.1.3(4)	
<b>Validation des Acquis et des Expériences (VAE)</b>					
Dossiers déposés durant l'année	0	0	1	2	3
Dossiers en cours	0	0	0	0	0
Dossiers ayant débouché dans l'année sur une validation	0	0	0	0	0
<b>Bilans de compétence</b>					
Nombre de bilans de compétences financés par la collectivité territoriale	0	0	0	1	1
<b>Congé de formation</b>					
Nombre d'agents bénéficiant d'un congé de formation au titre de 2021	102	110	87	174	473
- dont le nombre d'agents bénéficiant d'un congé de formation sur le fondement de l'article 22 quinquies de la loi du 13 juillet 1983	0	0	0	0	0
Nombre d'agents bénéficiant d'un congé de transition professionnelle sur le fondement de l'article 22 quinquies de la loi du 13 juillet 1983	0	0	0	0	0

La validation des acquis et de l'expérience professionnelle (VAE) est un dispositif permettant aux agents pouvant justifier d'une expérience professionnelle de transformer cette expérience en un diplôme. Pour cela, un dossier doit être constitué et présenté à la commission placée auprès de la structure qui a délivré le diplôme sollicité par l'agent (école, université...). Ref. Loi de Modernisation sociale du 17 janvier 2002.

Champ : le tableau qui suit concerne le coût des formations qui ont eu lieu en 2021.

		Montants pour l'année 2021 en euros
5.1.4.1	CNFPT au titre de la cotisation obligatoire	565 037,00
5.1.4.2	CNFPT au-delà de la cotisation obligatoire (formations payantes)	8 478,00
5.1.4.3	Autres organismes	182 913,00
5.1.4.4	Frais de déplacement à la charge de la collectivité	12 544,00
5.1.4.5	Coût de la formation des apprentis	111 827,00
<b>Coût total des actions de formation</b>		<b>880 799,00</b>

Vos instances sont-elles placées auprès d'un centre de gestion ?	Non
------------------------------------------------------------------	-----

Si NON, afficher et renseigner le tableau suivant :

Instances	Nombre de représentants du personnel titulaires	Nombre de représentants du personnel suppléants
Comité technique	7	7
Comité d'hygiène, de sécurité et des conditions de travail	7	7
Commission administrative paritaire	13	13
Commission consultative paritaire	15	15

Pour les centres de gestion uniquement :

Instances	Nombre de collectivités et d'établissements rattachés à l'instance placée auprès du centre de gestion	Nombre de représentants du personnel titulaires	Nombre de représentants du personnel suppléants
Comité technique	0	0	0
Comité d'hygiène, de sécurité et des conditions de travail	0	0	0
Commission administrative paritaire	0	0	0
Commission consultative paritaire	0	0	0

Pour les collectivités de 50 agents ou plus, et pour les centres de gestion

	Nombre de réunions dans l'année 2021
du comité technique *	3
des commissions administratives paritaires	0
des commissions consultatives paritaires	1

\* pour les collectivités ayant un CT propre

Pour les collectivités de 50 agents ou plus, uniquement :

Disposez-vous d'un comité d'hygiène et de sécurité et condition de travail (CHSCT) au sein de votre collectivité?	Oui
-------------------------------------------------------------------------------------------------------------------	-----

Si oui :

Nombre de réunions du CHSCT dans l'année 2021	4
Nombre de jours d'activité des représentants en CHSCT	10
Nombre de jours d'activité du secrétaire du CHSCT	10

Pour les centres de gestion, uniquement :

Votre comité technique (CT) a-t-il siégé en 2021 pour exercer les missions dévolues à un comité d'hygiène et de sécurité et condition de travail (CHSCT) ?	(vide)
------------------------------------------------------------------------------------------------------------------------------------------------------------	--------

Si oui :

Nombre de réunions du CT dans l'année 2021 pour exercer les missions dévolues à un CHSCT	0
------------------------------------------------------------------------------------------	---

## 6.1.1.4 Nombre de saisines de la CAP ou de la CCP

	Saisines de droit	Saisines effectuées à la demande des agents	Total
des commissions administratives paritaires	0	0	0
des commissions consultatives paritaires	0	1	1

## 6.1.2 Droits syndicaux

A renseigner par les CDG et les collectivités non affiliées.

Champ : cette rubrique concerne les fonctionnaires et contractuels, présents au cours de l'année 2021.

	Nombre de jours dans l'année 2021
Journées d'autorisations spéciales d'absence accordées en application de l'article 16 du décret du 3 avril 1985	49
Journées d'autorisation d'absence accordées pour siéger dans une instance de concertation en application de l'article 18 du décret du 3 avril 1985	13
Journées d'autorisation d'absence accordées pour participer à une réunion de travail convoquée par l'administration ou à une négociation en application de l'article 18 du décret du 3 avril 1985	0
Journées d'absence pour formation syndicale accordées aux fonctionnaires	5

	Nombre d'heures dans l'année 2021
Volume du contingent global d'heures d'autorisations d'absence calculé en application de l'article 14 du décret du 3 avril 1985	4 583
<b>Heures de décharges d'activité de service :</b>	
- auxquelles ont droit les organisations syndicales	7 800
- effectivement utilisées	6 299

	Nombre de protocoles dans l'année 2021
Nombre de protocoles d'accords (avec seuil complémentaire)	0

## 6.1.3 Conflits du travail : grèves

Votre collectivité a-t-elle été concernée par les grèves en 2021 ?	Oui
--------------------------------------------------------------------	-----

Si OUI, afficher le tableau suivant :

Cessations collectives et concertées du travail	Nombre de journées de grève en 2021
Total (y compris les journées sans précision de la nature locale ou nationale du mot d'ordre)	1
- sur mot d'ordre national	0
- sur mot d'ordre uniquement local	0
- non précisé, autres	1

Avez-vous engagé des négociations au cours de l'année 2021 ? Non

Avez-vous conclu un ou plusieurs accords collectifs, en 2021 ou avant ? Non

Domaines de négociation	Nombre de négociations engagées à l'initiative de l'autorité territoriale au cours de 2021	Nombre de négociations engagées à l'initiative des organisations syndicales au cours de 2021	Nombre d'accords collectifs conclus et signés avant 2021	Nombre d'accords collectifs conclus et signés en 2021
Conditions et organisation du travail (dont actions de prévention dans les domaines de l'hygiène, de la sécurité et de la santé au travail )				
Temps de travail, qualité de vie au travail, modalités de déplacements entre le domicile et le travail, impacts de la numérisation sur l'organisation et les conditions de travail				
Mise en place du télétravail				
Accompagnement social des mesures de réorganisation des services				
Mise en œuvre des actions en faveur de la lutte contre le réchauffement climatique, préservation des ressources et de l'environnement et de la responsabilité sociale des organisations				
Egalité professionnelle entre les femmes et les hommes				
Promotion de l'égalité des chances et reconnaissance de la diversité et la prévention des discriminations dans l'accès aux emplois et la gestion des carrières				
Insertion professionnelle, maintien dans l'emploi et évolution professionnelle des personnes en situation de handicap				
Déroulement des carrières et promotion professionnelle				
Apprentissage				
Formation professionnelle et formation tout au long de la vie				
Intéressement collectif et modalités de mis en œuvre de politiques indemnitaires				
Action sociale				
Protection sociale complémentaire				
Evolution des métiers et gestion prévisionnelle des emplois et des compétences				

Au sein de la collectivité, existe-t-il un accord visant à assurer la continuité des services publics en cas de grève des agents en 2021 ?	Non
--------------------------------------------------------------------------------------------------------------------------------------------	-----

Si **NON**, **EN COURS** ou **NE SAIT PAS**,

A défaut, existe-t-il une délibération de l'organe délibérant en 2021 ?	Non
-------------------------------------------------------------------------	-----

Si **OUI** à 6.1.6.1 ou 6.1.6.2,

Quels sont les services publics concernés par la continuité de service en 2021 ?

Collecte et traitement des déchets des ménages	
Transport public de personnes	
Aides aux personnes âgées et handicapées	
Accueil des enfants de moins de 3 ans	
Accueil périscolaire	
Restauration collective et scolaire	



Les montants doivent être exprimés en euros (arrondir à l'euro supérieur). Opérations réelles, hors opérations d'ordre.

Montant des dépenses pour la réalisation des prestations d'action sociale (en € ; opérations réelles, hors opérations d'ordres)	2 487 956 €
---------------------------------------------------------------------------------------------------------------------------------	-------------

Prestations servies directement par la collectivité (*)	Oui
Prestations servies par l'intermédiaire d'un centre de gestion (conclusion d'un contrat-cadre d'action sociale)	Non
Prestations servies par l'intermédiaire d'une association nationale	Non
Prestations servies par l'intermédiaire d'un organisme à but non lucratif ou d'une association locale (comité d'oeuvres sociales local, organisme propre à la collectivité)	Non

(\*) Chèques vacances, restauration, aide à la famille, subventions pour séjours d'enfants, prestation pour enfant en situation de handicap, autres...

Type de prestation		Nombre de bénéficiaires					
		Catégorie A		Catégorie B		Catégorie C	
		Hommes	Femmes	Hommes	Femmes	Hommes	Femmes
Restauration	Subventions	0	0	0	0	0	0
	Titres restaurants	82	87	176	171	939	551
Logement		0	0	0	0	0	0
Famille	Places réservées en crèches	0	0	0	0	0	0
	Tickets CESU garde d'enfants 0-6 ans	0	0	0	0	0	0
	Allocation garde de jeunes enfants	12	15	31	32	31	29
	Autres aides à la garde d'enfant	0	0	0	0	0	0
	Subventions pour séjours d'enfants (en colonie de vacances, en centres de loisirs, sans hébergement, séjours linguistiques...)	0	0	0	0	0	0
	Allocation aux parents d'enfants handicapés ou de jeunes adultes handicapés poursuivant des études ou un apprentissage	1	1	0	1	12	6
Vacances et loisirs	Séjours en centres de vacances spécialisés	0	0	0	0	0	0
	Chèque-vacances	0	0	0	0	0	0
	Chèque lire	0	0	0	0	0	0
	Chèque culture	0	0	0	0	0	0
Prêts et aides exceptionnelles (situations difficiles)		0	0	4	3	13	30

Au sein de la collectivité, existe-t-il un accord collectif sur la protection sociale complémentaire ?	Non
--------------------------------------------------------------------------------------------------------	-----

	Santé	Prévoyance
Via une convention de participation propre à la collectivité	Non	Non
Via une adhésion à une convention de participation souscrite par le centre de gestion	Non	Non
Via un contrat ou un règlement labellisé	Non	Non

Nombre de bénéficiaires	Santé	Prévoyance
Catégorie A	0	0
Catégorie B	0	0
Catégorie C	0	0
Agents sur emploi non permanent	0	0
<b>Nombre total de bénéficiaires</b>	<b>0</b>	<b>0</b>

Montant des participations (en €)	Santé	Prévoyance
Catégorie A	0	0
Catégorie B	0	0
Catégorie C	0	0
Agents sur emploi non permanent	0	0
<b>Montant total des participations* (en €)</b>	<b>0</b>	<b>0</b>

\* arrondir à l'euro supérieur.

*es concernent les fonctionnaires et les contractuels (sur un emploi permanent ou non permanent), présents au cours de l'année 2021.*

Des sanctions disciplinaires ont-elles été prononcées au cours de l'année 2021	Oui
--------------------------------------------------------------------------------	-----

Si OUI, afficher le tableau suivant :

Fonctionnaires titulaires	Nombre de sanctions prononcées concernant les fonctionnaires titulaires (art. 89 de la loi du 26 janvier 1984) en 2021	
	Hommes	Femmes
<b>Sanctions du 1er groupe :</b>	1	0
Avertissement	0	0
Blâme	1	0
Exclusion temporaire de fonctions pour une durée maximale de 3 jours	0	0
<b>Sanctions du 2ème groupe :</b>	0	0
Radiation du tableau d'avancement	0	0
- dont en complément d'une sanction du 2ème groupe	0	0
- dont en complément d'une sanction du 3ème groupe	0	0
Abaissement d'échelon	0	0
Exclusion temporaire de fonctions pour une durée de 4 à 15 jours	0	0
<b>Sanctions du 3ème groupe :</b>	0	0
Rétrogradation	0	0
Exclusion temporaire de fonctions pour une durée de 16 jours à 2 ans	0	0
<b>Sanctions du 4ème groupe :</b>	0	0
Mise à la retraite d'office	0	0
Révocation	0	0

Fonctionnaires stagiaires	Nombre de sanctions prononcées concernant les fonctionnaires stagiaires (art. 6 du décret n° 92-1194 du 4 novembre 1992) en 2021	
	Hommes	Femmes
Avertissement	0	0
Blâme	0	0
Exclusion temporaire de fonctions pour une durée maximale de 3 jours	0	0
Exclusion temporaire de fonctions pour une durée de 4 à 15 jours	0	0
Exclusion définitive du service	0	0

Contractuels	Nombre de sanctions prononcées concernant les agents contractuels (art. 36-1 du décret n° 88-145 du 15 février 1988) en 2021	
	Hommes	Femmes
Avertissement	1	0
Blâme	0	0
Exclusion temporaire de fonctions	0	0
Licenciement	0	0

Précision : compter un motif par sanction	Principal motif des sanctions prononcées concernant les agents fonctionnaires, stagiaires et contractuels en 2021	
	Hommes	Femmes
Probité, intégrité (détournement, conservation de fonds, malversation, vol, dégradation, dettes, chèque sans provision)	1	0
Qualité de service (manquement aux sujétions du service, négligence, désobéissance hiérarchique, absence irrégulière, abandon de poste)	0	0
Atteinte à la discrétion professionnelle, au secret professionnel, au secret des correspondances, à la vie privée, à la liberté individuelle	0	0
Incorrections, violences, insultes, harcèlement moral	0	0
Ivresse	0	0
Mœurs (dont harcèlement sexuel)	0	0
Manquement à l'obligation de laïcité, atteinte au principe de neutralité, discrimination, manquement à l'obligation de réserve	1	0
Conflit d'intérêt, trafic d'influence, prise illégale d'intérêts	0	0
Exercice d'une activité privée rémunérée sans autorisation	0	0
Comportement privé affectant le renom du service, condamnation pénale (pour manquements non mentionnés dans les colonnes précédentes)	0	0
Autres	0	0



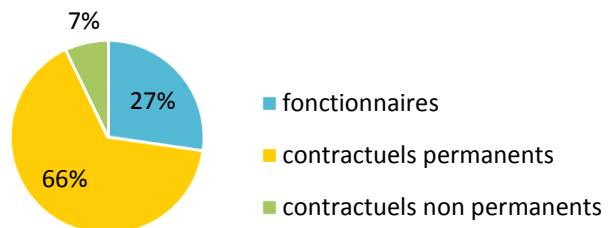
## COMMUNE DE SAINT DENIS

Cette synthèse du Rapport sur l'État de la Collectivité reprend les principaux indicateurs du Rapport Social Unique au 31 décembre 2021. Elle a été réalisée via l'application [www.bs.donnees-sociales](http://www.bs.donnees-sociales) des Centres de Gestion par extraction des données 2021 transmises en 2022 par la collectivité au Centre de Gestion de la Réunion.

### Effectifs

#### ➔ 2 500 agents employés par la collectivité au 31 décembre 2021

- > 682 fonctionnaires
- > 1 642 contractuels permanents
- > 176 contractuels non permanents



#### ➔ 80 % des contractuels permanents en CDI

#### ➔ 8 agents sur emploi fonctionnel dans la collectivité

#### ➔ Précisions emplois non permanents

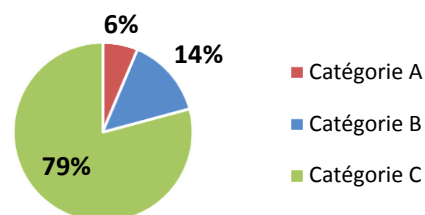
- ⇒ 2 contractuels non permanents recrutés dans le cadre d'un emploi aidé
- ⇒ 33 % des contractuels non permanents recrutés comme saisonniers ou occasionnels
- ⇒ Personnel temporaire intervenu en 2021 : aucun agent du Centre de Gestion et aucun intérimaire

### Caractéristiques des agents permanents

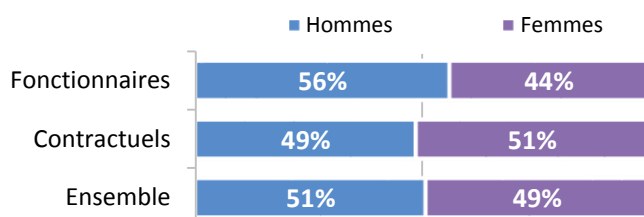
#### ➔ Répartition par filière et par statut

Filière	Titulaire	Contractuel	Tous
Administrative	37%	24%	28%
Technique	40%	58%	52%
Culturelle	6%	2%	3%
Sportive	7%	2%	3%
Médico-sociale	4%	14%	11%
Police	6%		2%
Incendie			
Animation	2%	1%	1%
<b>Total</b>	<b>100%</b>	<b>100%</b>	<b>100%</b>

#### ➔ Répartition des agents par catégorie



#### ➔ Répartition par genre et par statut

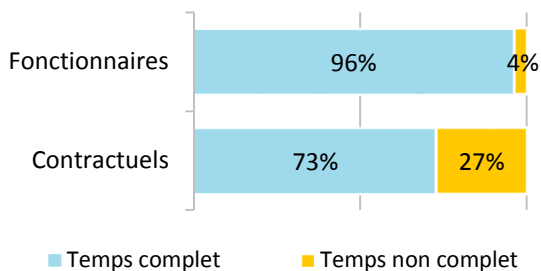


#### ➔ Les principaux cadres d'emplois

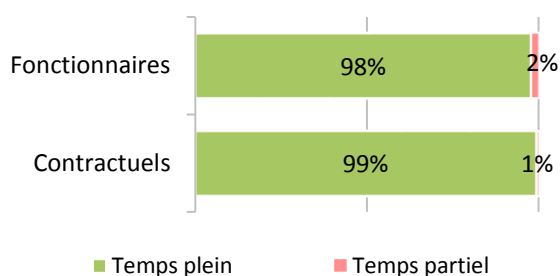
Cadres d'emplois	% d'agents
Adjoints techniques	26%
Agents de maîtrise	22%
Adjoints administratifs	18%
ATSEM	9%
Rédacteurs	6%

## Temps de travail des agents permanents

### ➔ Répartition des agents à temps complet ou non complet



### ➔ Répartition des agents à temps plein ou à temps partiel



### ➔ Les 3 filières les plus concernées par le temps non complet

Filière	Fonctionnaires	Contractuels
Médico-sociale	58%	85%
Technique	3%	24%
Culturelle	2%	0%

### ➔ Part des agents permanents à temps partiel selon le genre

0% des hommes à temps partiel  
3% des femmes à temps partiel

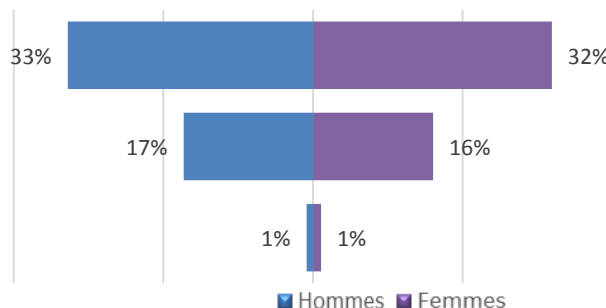
## Pyramide des âges

### ➔ En moyenne, les agents de la collectivité ont 52 ans

Âge moyen* des agents permanents	
Fonctionnaires	53,64
Contractuels permanents	51,78
<b>Ensemble des permanents</b>	<b>52,32</b>
Âge moyen* des agents non permanent	
Contractuels non permanents	37,70

de 50 ans et +  
de 30 à 49 ans  
de - de 30 ans

Pyramide des âges des agents sur emploi permanent



\* L'âge moyen est calculé sur la base des tranches d'âge

## Équivalent temps plein rémunéré

### ➔ 2 262,10 agents en Equivalent Temps Plein Rémunéré (ETPR) sur l'année 2021

- > 672,46 fonctionnaires
- > 1 487,44 contractuels permanents
- > 102,20 contractuels non permanents

4 117 022 heures travaillées rémunérées en 2021

#### Répartition des ETPR permanents par catégorie

Catégorie A	155,62...
Catégorie B	329,19...
Catégorie C	1675,09 ETPR

## Positions particulières

- > 5 agents mis à disposition dans la collectivité
- > 15 agents mis à disposition dans une autre structure
- > 3 agents en congés parental
- > 40 agents en disponibilité

- > 8 agents détachés au sein de la collectivité
- > 7 agents détachés dans une autre structure
- > 3 agents dans d'autres situations (disponibilité d'office, congés spécial et hors cadre)

## Mouvements

- ➔ En 2021, 279 arrivées d'agents permanents et 155 départs

1 contractuel permanent nommé stagiaire

### Emplois permanents rémunérés

Effectif physique théorique au 31/12/2020 <sup>1</sup>	Effectif physique au 31/12/2021
2 200 agents	2 324 agents

<sup>1</sup> cf. page 7

### Variation des effectifs\*

entre le 1er janvier et le 31 décembre 2021

Fonctionnaires	↘	-5,0%
Contractuels	↗	10,8%
<b>Ensemble</b>	↗	<b>5,6%</b>

- ➔ Principales causes de départ d'agents permanents

Départ à la retraite	61%
Fin de contrats remplaçants	10%
Démission	8%
Décès	5%
Rupture conventionnelle	4%

- ➔ Principaux modes d'arrivée d'agents permanents

Arrivées de contractuels	97%
Réintégration et retour	3%
Recrutement direct	0%

\* Variation des effectifs :

(effectif physique rémunéré au 31/12/2021 - effectif physique théorique rémunéré au 31/12/2020) /

(Effectif physique théorique rémunéré au 31/12/2020)

## Évolution professionnelle

- ➔ 3 bénéficiaires d'une promotion interne sans examen professionnel nommés

dont 67% des nominations concernent des femmes

- ➔ Aucun lauréat d'un concours d'agents déjà fonctionnaires dans la collectivité

- ➔ 317 avancements d'échelon et 30 avancements de grade

- ➔ Aucun lauréat d'un examen professionnel

- ➔ Aucun agent n'a bénéficié d'un accompagnement par un conseiller en évolution professionnelle

## Sanctions disciplinaires

- ➔ 2 sanctions disciplinaires prononcées en 2021

### Nombre de sanctions prononcées concernant les fonctionnaires en 2021

	Hommes	Femmes
Sanctions 1 <sup>er</sup> groupe	1	0
Sanctions 2 <sup>ème</sup> groupe	0	0
Sanctions 3 <sup>ème</sup> groupe	0	0
Sanctions 4 <sup>ème</sup> groupe	0	0

Aucune sanction prononcée à l'encontre de fonctionnaires stagiaires

Une sanction prononcée à l'encontre d'un agent contractuel

- ➔ Principaux motifs des sanctions prononcées (fonctionnaires et contractuels en 2021)

Probité, intégrité (détournement, conservation de fonds, malversation, vol, dégradation, dettes, chèque sans provision)	50%
Manquement à l'obligation de laïcité, atteinte au principe de neutralité, discrimination, manquement à l'obligation de réserve	50%

## Budget et rémunérations

### ➔ Les charges de personnel représentent 56,02 % des dépenses de fonctionnement

<b>Budget de fonctionnement*</b>	<b>187 497 070 €</b>	<b>Charges de personnel*</b>	<b>105 040 580 €</b>	➔	<b>Soit 56,02 % des dépenses de fonctionnement</b>
----------------------------------	----------------------	------------------------------	----------------------	---	----------------------------------------------------

\* Montant global

<b>Rémunérations annuelles brutes - emploi permanent :</b>	<b>71 279 980 €</b>	<b>Rémunérations des agents sur emploi non permanent :</b>	
Primes et indemnités versées :	17 608 019 €		
Heures supplémentaires et/ou complémentaires :	1 830 970 €		<b>2 626 578 €</b>
Nouvelle Bonification Indiciaire :	313 459 €		
Supplément familial de traitement :	169 669 €		
Indemnité de résidence :	0 €		
Complément de traitement indiciaire (CTI)	0 €		

### ➔ Rémunération moyenne par équivalent temps plein rémunéré des agents permanents

	Catégorie A		Catégorie B		Catégorie C	
	Titulaire	Contractuel	Titulaire	Contractuel	Titulaire	Contractuel
Administrative	68 586 €	50 723 €	43 465 €	31 631 €	37 251 €	25 219 €
Technique	80 355 €	45 995 €	50 498 €	33 480 €	39 673 €	26 608 €
Culturelle	52 242 €		42 977 €	28 612 €		25 869 €
Sportive	62 757 €		43 233 €	27 555 €		
México-sociale	49 501 €	32 706 €			35 802 €	26 779 €
Police			50 978 €		42 898 €	
Incendie						
Animation			44 165 €	19 625 €	33 876 €	23 356 €
<b>Toutes filières</b>	<b>68 859 €</b>	<b>48 259 €</b>	<b>45 095 €</b>	<b>30 615 €</b>	<b>38 889 €</b>	<b>26 297 €</b>

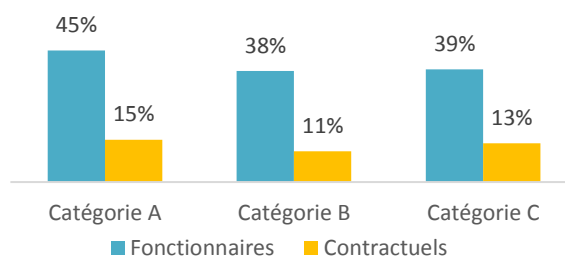
\*s : secret statistique appliqué en dessous de 2 ETPR

### ➔ La part du régime indemnitaire sur les rémunérations annuelles brutes pour l'ensemble des agents permanents est de 24,7 %

#### Part du régime indemnitaire sur les rémunérations :

<b>Fonctionnaires</b>	<b>40,14%</b>
<b>Contractuels sur emplois permanents</b>	<b>13,24%</b>
<b>Ensemble</b>	<b>24,70%</b>

#### Part du régime indemnitaire sur les rémunérations par catégorie et par statut



- ⇒ Le RIFSEEP a été mis en place pour les fonctionnaires et pour les contractuels
- ⇒ Les primes sont maintenues en cas de congé de maladie ordinaire
- ⇒ La collectivité est en auto-assurance sans convention de gestion avec Pôle Emploi pour l'assurance chômage de ses agents contractuels

- ⇒ 50797 heures supplémentaires réalisées et rémunérées en 2021
- ⇒ 51230 heures complémentaires réalisées et rémunérées en 2021
- ⇒ En 2021, 65 allocataires ont bénéficié de l'indemnisation du chômage (anciens contractuels)

En 2021, 1 allocataire a bénéficié de l'indemnisation du chômage (ancien fonctionnaire)

## Absences

➔ En moyenne, 23,1 jours d'absence pour tout motif médical en 2021 par fonctionnaire

> En moyenne, 11,9 jours d'absence pour tout motif médical en 2021 par agent contractuel permanent

	Fonctionnaires	Contractuels permanents	Ensemble agents permanents	Contractuels non permanents
<b>Taux d'absentéisme « compressible »</b> (maladies ordinaires et accidents de travail)	4,14%	3,25%	3,51%	0,55%
<b>Taux d'absentéisme médical</b> (toutes absences pour motif médical)	6,33%	3,25%	4,16%	0,55%
<b>Taux d'absentéisme global</b> (toutes absences y compris maternité, paternité et autre)	10,18%	8,17%	8,76%	0,77%

Cf. p7 Précisions méthodologiques pour les groupes d'absences Taux d'absentéisme : nombre de jours d'absence / (nombre total d'agents x 365)

➔ 5 journées de congés supplémentaires accordées au-delà des congés légaux (exemple : journée du maire)

➔ 33,0 % des agents permanents ayant été absents ont eu au moins un jour de carence prélevé

## Accidents du travail

➔ 57 accidents du travail déclarés au total en 2021

> 2,3 accidents du travail pour 100 agents

> En moyenne, 147 jours d'absence consécutifs par accident du travail

## Handicap

Seules les collectivités de plus de 20 agents équivalent temps plein sont soumises à l'obligation d'emploi de travailleurs handicapés à hauteur de 6 % des effectifs.

**164 travailleurs handicapés employés sur emploi permanent**

- ⇒ 1 travailleur handicapé recruté sur emploi non permanent
- ⇒ 20 % sont fonctionnaires\*
- ⇒ 89 % sont en catégorie C\*

## Prévention et risques professionnels

➔ **ASSISTANT DE PRÉVENTION**  
1 assistant de prévention désigné dans la collectivité  
2 conseillers de prévention

➔ **FORMATION**  
8 jours de formation liés à la prévention (habilitations et formations obligatoires)

Coût total des formations : 5 500 €  
Coût par jour de formation : 688 €

➔ **DÉPENSES**  
La collectivité a effectué des dépenses en faveur de la prévention, de la sécurité et de l'amélioration des conditions de travail

Total des dépenses : 206 079 €

➔ **DOCUMENT DE PRÉVENTION**  
La collectivité dispose d'un document unique d'évaluation des risques professionnels

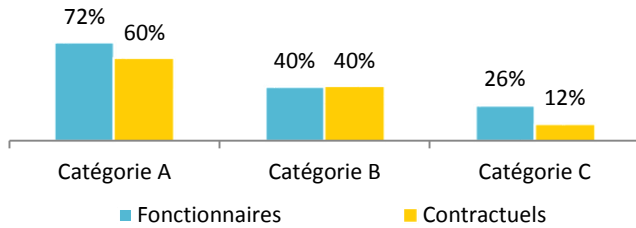
Dernière mise à jour : 2020



## Formation

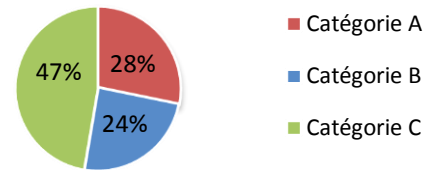
➔ En 2021, 22,2% des agents permanents ont suivi une formation d'au moins un jour

Pourcentage d'agents par catégorie et par statut ayant bénéficié d'au moins un jour de formation en 2021



➔ 1 813 jours de formation suivis par les agents sur emploi permanent en 2021

Répartition des jours de formation par catégorie hiérarchique



➔ 880 799 € ont été consacrés à la formation en 2021

Répartition des dépenses de formation

CNFPT	65 %
Coût de la formation des apprentis	13 %
Frais de déplacement	1 %
Autres organismes	21 %

Nombre moyen de jours de formation par agent permanent :  
> 0,8 jour par agent

Répartition des jours de formation par organisme

CNFPT	63%
Autres organismes	37%

## Action sociale et protection sociale complémentaire

➔ La collectivité ne participe ni à la complémentaire santé de ses agents, ni aux contrats de prévoyance

➔ Aucune prestation en faveur de l'action sociale de la collectivité

## Relations sociales

➔ Jours de grève

1 jour de grève recensé en 2021

➔ Comité Technique Territorial

3 réunions en 2021 dans la collectivité  
4 réunions du CHSCT



Commissions Consultatives Paritaires

1 réunion en 2021 dans la collectivité

## Précisions méthodologiques

### ➔ <sup>1</sup> Formules de calcul - Effectif théorique au 31/12/2021

Pour les fonctionnaires :

Total de l'effectif physique rémunéré des fonctionnaires au 31/12/2021

- + Départs définitifs de titulaires ou de stagiaires
- + Départs temporaires non rémunérés
- Arrivées de titulaires ou de stagiaires
- Stagiairisation de contractuels de la collectivité
- Retours de titulaires stagiaires

Pour les contractuels permanents :

Total de l'effectif physique rémunéré des contractuels au 31/12/2021

- + Départs définitifs de contractuels
- + Départs temporaires non rémunérés
- + Stagiairisation de contractuels de la collectivité
- Arrivées de contractuels
- Retours de contractuels

Pour l'ensemble des agents permanents :

- Effectif théorique des fonctionnaires au 31/12/2021
- + Effectif théorique des contractuels permanents au 31/12/2021

### ➔ <sup>2</sup> Formules de calcul - Taux d'absentéisme

$$\frac{\text{Nombre de jours calendaires d'absence}}{\text{Nombre d'agents au 31/12/2021} \times 365} \times 100$$

*Les journées d'absence sont décomptées en jours calendaires pour respecter les saisies réalisées dans les logiciels de paie*

#### Note de lecture :

Si le taux d'absentéisme est de 8 %, cela signifie que pour 100 agents de la collectivité, un équivalent de 8 agents a été absent toute l'année.

### 3 « groupes d'absences »

#### 1. Absences compressibles :

Maladie ordinaire et accidents du travail

#### 2. Absences médicales :

Absences compressibles + longue maladie, maladie de longue durée, grave maladie, maladie professionnelle

#### 3. Absences Globales :

Absences médicales + maternité, paternité adoption, autres raisons\*

*\* Les absences pour "autres raisons" correspondent aux autorisations spéciales d'absences (motif familial, concours...) Ne sont pas comptabilisés les jours de formation et les absences pour motif syndical ou de représentation.*

➔ En raison de certains arrondis, la somme des pourcentages peut ne pas être égale à 100 %

## Réalisation

Cette fiche synthétique reprend les principaux indicateurs sociaux issus du Rapport Social Unique 2021. Les données utilisées sont extraites du Rapport sur l'État de la Collectivité 2021 transmis en 2022 par la collectivité. Ces données ont pour objectif de bénéficier d'une vue d'ensemble sur les effectifs de la collectivité.



L'outil automatisé permettant la réalisation de cette synthèse a été développé par l'Observatoire de l'emploi et de la FPT de Nouvelle-Aquitaine en partenariat avec le Comité Technique des Chargés d'études des Observatoires Régionaux des Centres de Gestion.

Date de publication : décembre 2022

Version 1